

ORDINE REGIONALE DEI GEOLOGI DEL PIEMONTE

VIA A. PEYRON, 13 - 10143 TORINO (TO)

Prot. n. 075/OORR-CNG/15

Torino, 30 giugno 2015

Spett.le

CONSIGLIO NAZIONALE GEOLOGI

Via Vittoria Colonna, 40

00193 ROMA RM

PEC: cng@epap.sicurezzapostale.it

OGGETTO: Trasmissione Bilancio Consuntivo 2014 e relativa documentazione

In allegato alla presente si trasmette:

- il Bilancio Consuntivo IV Direttiva CE al 31/12/2014;
- il Rendiconto finanziario al 31/12/2014;
- la situazione amministrativa al 31/12/2014;
- la Relazione del Revisore contabile;
- la Relazione del Tesoriere;
- l'estratto del verbale della seduta di Consiglio del 29/06/2014 di approvazione del Bilancio Consuntivo 2014.

Distinti saluti.

Consiglio dell'Ordine dei Geologi del Piemonte
IL PRESIDENTE
(dott. Geol. Vittorio Silvano CREMASCO)



Pagina 1 di 1

ORDINE REGIONALE DEI GEOLOGI DEL PIEMONTE

TORINO - VIA PEYRON 13

- BILANCIO CONSUNTIVO IV DIRETTIVA CE AL 31/12/14:

STATO PATRIMONIALE

CONTO ECONOMICO

- RENDICONTO FINANZIARIO AL 31/12/14

- SITUAZIONE AMMINISTRATIVA AL 31/12/14



STATO PATRIMONIALE AL 31.12.14

ATTIVO		anno 2014		anno 2013	
Codice	DESCRIZIONE CONTO	Parziale	Totale	Parziale	Totale
1.01	IMMOBILIZZAZIONI				
1.01.01	IMMOBILIZZAZIONI IMMATERIALI		1.475		3.445
	Costi software capitalizzati	18.192		17.019	
	Spese di manutenzione	2.628		2.350	
	- Fondo ammortamento	(19.345)		(15.924)	
1.01.02	IMMOBILIZZAZIONI MATERIALI		2.151		3.108
	Impianti	1.272		1.272	
	Mobili d'ufficio	6.047		6.047	
	Macchine d'ufficio	18.732		18.082	
	- Fondo ammortamento	(23.890)		(22.293)	
1.01.03	IMMOBILIZZAZIONI FINANZIARIE		13.758		11.754
	TFR immobilizzato	13.150		11.146	
	Cauzioni attive	608		608	
	TOTALE IMMOBILIZZAZIONI		17.394		18.307
1.02	ATTIVO CIRCOLANTE				
1.02.01	CREDITI VS. ORDINI/CNG/Iscritti		5.746		7.898
	Crediti anno 2014	1.520			
	Crediti anno 2013	360		3.862	
	Crediti anno 2012	615		785	
	Crediti anno 2011	615		615	
	Crediti anno 2010	660		660	
	Crediti anno 2009	495		495	
	Crediti anno 2008	495		495	
	Crediti anno 2007	330		330	
	Crediti anno 2006	160		160	
	Crediti anno 2005	160		160	
	Crediti anno 2004	160		160	
	Crediti anno 2003	150		150	
	Crediti anno 2002 e prec.	26		26	
	- Fondo svalutazione	0		0	
1.02.02	CREDITI VS. ERARIO		893		1.176
1.02.03	CREDITI VS. ALTRI		657		901
1.02.04	DISPONIBILITA' LIQUIDE		242.968		241.715
	Cassa	378		793	
	Banca	242.590		240.842	
	Posta	0		80	
	TOTALE ATTIVO CIRCOLANTE		250.264		251.690
1.03	RATEI E RISCONTI ATTIVI		427		0
	TOTALE ATTIVO		268.085		269.997

ORDINE REGIONALE DEI GEOLOGI DEL PIEMONTE
BILANCIO CONSUNTIVO AL 31 DICEMBRE 2014

PASSIVO		anno 2014		anno 2013	
Codice	DESCRIZIONE CONTO	Parziale	Totale	Parziale	Totale
2.01	PATRIMONIO NETTO				
	Utili/(perdite) precedenti	224.469		228.736	
	Utile/(perdita) dell'esercizio	1.192		(4.267)	
	TOTALE PATRIMONIO NETTO		225.661		224.469
2.02	CONFERIMENTI		0		0
2.03	TRATTAMENTO FINE LAVORO SUBORDINATO		15.225		13.150
2.04	DEBITI				
2.04.01	DEBITI DI FINANZIAMENTO		0		0
	Banca	0		0	
	Posta	0		0	
2.04.02	DEBITI DI FUNZIONAMENTO		14.607		20.424
	Ordini regionali/CNG	0		0	
	Fornitori	2.129		9.251	
	Fatture da ricevere	8.591		6.421	
	Dipendenti c/retribuzioni	1.398		1.593	
	Debiti per depositi cauzionali	0		0	
	Contrib. previdenz. ed assistenz.	1.429		1.381	
	Debiti vs. Erario IRES/IRPEF/IRAP	0		570	
	Debiti diversi v/Erario	763		297	
	Compensi organi istituzionali	0		0	
	Anticipi da terzi	0		506	
	Debiti diversi	297		405	
	TOTALE DEBITI		14.607		20.424
2.05	RATEI E RISCONTI PASSIVI		12.592		11.954
	TOTALE PASSIVO		268.085		269.997

ORDINE REGIONALE DEI GEOLOGI DEL PIEMONTE

BILANCIO CONSUNTIVO AL 31 DICEMBRE 2014

ATTIVITA' DI ORGANIZZAZIONE CORSI DI AGGIORNAMENTO PROFESSIONALE

CONTO ECONOMICO	anno 2014		anno 2013	
	DESCRIZIONE CONTO	Parziale	Totale	Parziale
PROVENTI DELLA GESTIONE				
PROVENTI DALLE QUOTE		0		0
Iscritti Albo ed Elenco Speciale	0		0	
Tassa iscrizione	0		0	
PROVENTI DIVERSI		8.948		4.543
Pareri di congruità	0		0	
Certificati, timbri, tessere	0		0	
Contributi a corsi e convegni	8.948		4.543	
Indennizzi assicurativi e legali	0		0	
Rimborsi	0		0	
Proventi vari	0		0	
(meno) stralcio diritti vidimazione	0		0	
PROVENTI STRAORDINARI		0		0
INTERESSI ATTIVI		0		0
TOTALE PROVENTI		8.948		4.543
COSTI DELLA GESTIONE				
PERSONALE		3.261		1.687
Stipendi	2.317		1.203	
Contributi	656		340	
Quota trattamento fine rapporto	163		87	
Altri costi	125		57	
ACQUISTI MATERIE PRIME E DI CONSUMO		0		0
PRESTAZIONI DI SERVIZI		12.580		7.508
Manutenzione ed assistenza	0		0	
Utenze	151		77	
Prestazioni di terzi	0		0	
Assicurazioni	0		0	
Spese per congressi e corsi	11.511		7.034	
Consulenze	918		397	
Pubblicità	0		0	
Organi Istituzionali	0		0	
Spese generali	0		0	
ONERI FINANZIARI		0		0
GODIMENTO BENI DI TERZI		604		339
Fitti passivi	604		339	
Leasing	0		0	

Noleggi	0		0
TRASFERIMENTI AGLI ORDINI/CNG		0	0
AMMORTAMENTI		0	0
Ammortamenti software	0		0
Ammortamenti arredamenti	0		0
Ammortamenti macchine da ufficio	0		0
Ammortamenti impianti	0		0
ONERI STRAORDINARI		0	0
TOTALE COSTI		16.445	9.533
IMPOSTE SUL REDDITO		0	0
UTILE/PERDITA DELL'ESERCIZIO		(7.497)	(4.990)

CONTO ECONOMICO AL 31.12.14

Codice	DESCRIZIONE CONTO	anno 2014		anno 2013	
		Parziale	Totale	Parziale	Totale
	PROVENTI DELLA GESTIONE				
3.01	PROVENTI DALLE QUOTE		103.980		99.795
	Iscritti Albo ed Elenco Speciale	103.755		99.445	
	Tassa iscrizione	225		350	
3.02	PROVENTI DIVERSI		9.818		4.886
	Pareri di congruità	237		40	
	Certificati, timbri, tessere	500		580	
	Contributi a corsi e convegni	8.948		4.543	
	Indennizzi assicurativi e legali	0		0	
	Rimborsi	133		128	
	Proventi vari	0		1	
	(meno) stralcio diritti vidimazione	0.		(406)	
3.03	PROVENTI STRAORDINARI		0		0
3.04	INTERESSI ATTIVI		137		323
	TOTALE PROVENTI		113.935		105.004
	COSTI DELLA GESTIONE				
4.01	PERSONALE		41.527		38.989
	Stipendi	29.507		27.800	
	Contributi	8.351		7.867	
	Quota trattamento fine rapporto	2.075		2.004	
	Altri costi	1.594		1.318	
4.02	ACQUISTI MATERIE PRIME E DI CONSUMO		29		174
4.03	PRESTAZIONI DI SERVIZI		54.963		52.928
	Manutenzione ed assistenza	87		61	
	Utenze	1.918		1.773	
	Prestazioni di terzi	11.852		12.464	
	Assicurazioni	0		0	
	Spese per congressi e corsi	11.511		7.034	
	Consulenze	11.688		9.180	
	Pubblicità	0		0	
	Organi Istituzionali	15.711		17.345	
	Spese generali	2.196		5.071	
4.04	ONERI FINANZIARI		213		281

4.05	GODIMENTO BENI DI TERZI		7.694		7.825
	Fitti passivi e riscaldamento	7.694		7.825	
	Leasing	0		0	
	Noleggi	0		0	
4.06	TRASFERIMENTI AGLI ORDINI/CNG		0		500
4.07	IMPOSTE E TASSE		3.298		3.413
4.08	AMMORTAMENTI		5.019		5.161
	Ammortamenti software	2.896		2.826	
	Ammortamenti arredamenti	233		233	
	Ammortamenti macchine da ufficio	1.364		1.378	
	Ammortamenti impianti	0		254	
	Ammortamenti spese manutenzione	526		470	
4.09	ONERI STRAORDINARI		0		0
	TOTALE COSTI		112.743		109.271
	UTILE/PERDITA DELL'ESERCIZIO		1.192		(4.267)

Torino, 29 GIU 2015

IL PRESIDENTE
dott. Vittorio Silvano Cremasco

IL TESORIERE
dott. Paolo Barilla

IL SEGRETARIO
dott.ssa Claudia Borgarello

Claudia Borgarello



RENDICONTO FINANZIARIO AL 31.12.14

ENTRATE	GESTIONE COMPETENZA						Scostam. preventivo/ accertato	GESTIONE DEI RESIDUI ATTIVI				
	PREVISIONI			SOMME ACCERTATE				Inizio esercizio	Riscossi	Stralciati	Da riscuotere	Fine esercizio
	DESCRIZIONE CONTO	Iniziali	Variazioni	Definitive	Riscosse	Da riscuotere						
a	b	c	d=(b+c)	e	f	g=(e+f)	h=(g-d)	i	l	l1	m=(i-l)	n=(f+m)
A.1.1 CONTRIBUTI	107.560,00	0,00	107.560,00	100.940,00	1.520,00	102.460,00	(5.100,00)	7.820,00	3.620,00	0,00	4.200,00	5.720,00
- Iscritti Albo Professionale	99.335,00	0,00	99.335,00	93.840,00	1.520,00	95.360,00	(3.975,00)	7.380,00	3.390,00	0,00	3.990,00	5.510,00
- Iscritti Elenco Speciale	7.875,00	0,00	7.875,00	6.875,00	0,00	6.875,00	(1.000,00)	440,00	230,00	0,00	210,00	210,00
- Tassa iscrizione Albo Professionale	350,00	0,00	350,00	225,00	0,00	225,00	(125,00)	0,00	0,00	0,00	0,00	0,00
- Tassa iscrizione Elenco Speciale	0,00	0,00	0,00	0,00	0,00	0,00	0,00	0,00	0,00	0,00	0,00	0,00
A.1.2 ENTRATE PER SERVIZI	900,00	0,00	900,00	736,80	0,00	736,80	(163,20)	65,82	0,00	40,00	25,82	25,82
- Pareri di congruità	0,00	0,00	0,00	236,80	0,00	236,80	236,80	65,82	0,00	40,00	25,82	25,82
- Certificati, timbri, tessere	900,00	0,00	900,00	500,00	0,00	500,00	(400,00)	0,00	0,00	0,00	0,00	0,00
A.1.3 ENTRATE STRAORDINARIE	3.000,00	0,00	3.000,00	10.916,00	0,00	10.916,00	7.916,00	886,55	278,68	0,00	607,87	607,87
- Contributi da iscritti per corsi aggiornamento	3.000,00	0,00	3.000,00	10.916,00	0,00	10.916,00	7.916,00	278,68	278,68	0,00	0,00	0,00
- Contributi pubblicazioni CNG	0,00	0,00	0,00	0,00	0,00	0,00	0,00	0,00	0,00	0,00	0,00	0,00
- Pubblicità	0,00	0,00	0,00	0,00	0,00	0,00	0,00	0,00	0,00	0,00	0,00	0,00
- Abbonamenti ed arretrati	0,00	0,00	0,00	0,00	0,00	0,00	0,00	0,00	0,00	0,00	0,00	0,00
- Tariffari	0,00	0,00	0,00	0,00	0,00	0,00	0,00	0,00	0,00	0,00	0,00	0,00
- Atti convegni	0,00	0,00	0,00	0,00	0,00	0,00	0,00	0,00	0,00	0,00	0,00	0,00
- Altri proventi	0,00	0,00	0,00	0,00	0,00	0,00	0,00	607,87	0,00	0,00	607,87	607,87
A.1.4 ENTRATE FINANZIARIE	900,00	0,00	900,00	105,27	0,00	105,27	(794,73)	0,00	0,00	0,00	0,00	0,00
- Interessi bancari	900,00	0,00	900,00	105,27	0,00	105,27	(794,73)	0,00	0,00	0,00	0,00	0,00
- Interessi postali	0,00	0,00	0,00	0,00	0,00	0,00	0,00	0,00	0,00	0,00	0,00	0,00
- Interessi su depositi cauzionali	0,00	0,00	0,00	0,00	0,00	0,00	0,00	0,00	0,00	0,00	0,00	0,00
- Interessi su titoli	0,00	0,00	0,00	0,00	0,00	0,00	0,00	0,00	0,00	0,00	0,00	0,00
TOTALE ENTRATE CORRENTI	112.360,00	0,00	112.360,00	112.598,07	1.520,00	114.218,07	1.858,07	8.772,37	3.898,68	40,00	4.833,69	6.353,69
A.2 ENTRATE IN CONTO CAPITALE	0,00	0,00	0,00	0,00	0,00	0,00	0,00	0,00	0,00	0,00	0,00	0,00
- Vendita mobili ed attrezzature	0,00	0,00	0,00	0,00	0,00	0,00	0,00	0,00	0,00	0,00	0,00	0,00
A.3 ENTRATE PARTITE DI GIRO	3.200,00	0,00	3.200,00	132,97	2.512,69	2.645,66	(554,34)	12.956,50	0,00	769,25	12.187,25	14.699,94
- Recupero anticipazioni	2.800,00	0,00	2.800,00	132,97	2.512,69	2.645,66	(154,34)	11.766,25	0,00	0,00	11.766,25	14.278,94
- Anticipi pagati	0,00	0,00	0,00	0,00	0,00	0,00	0,00	1.178,00	0,00	755,00	421,00	421,00
- Altre varie	400,00	0,00	400,00	0,00	0,00	0,00	(400,00)	14,25	0,00	14,25	0,00	0,00
- Quote da restituire	0,00	0,00	0,00	0,00	0,00	0,00	0,00	0,00	0,00	0,00	0,00	0,00
TOTALE ENTRATE	115.560,00	0,00	115.560,00	112.831,04	4.032,69	116.863,73	1.303,73	21.728,87	3.898,68	809,25	17.020,94	21.053,63


USCITE	GESTIONE COMPETENZA						Scostam. preventivo/ accertato	GESTIONE DEI RESIDUI PASSIVI				
	PREVISIONI			SOMME ACCERTATE				Inizio esercizio	Pagati	Stralciati	Da pagare	Fine esercizio
	DESCRIZIONE CONTO	Iniziali	Variazioni	Definitive	Pagate	Da pagare						
a	b	c	d=(b+c)	e	f	g=(e+f)	h=(g-d)	i	l	l1	m=(i-l)	n=(f+m)
B.1.1 ATTIVITA' DI CONSIGLIO	28.520,00	0,00	28.520,00	5.347,44	7.003,00	12.350,44	(16.169,56)	7.078,04	7.078,04	0,00	0,00	7.003,00
- Spese riunioni Consiglio	1.000,00	0,00	1.000,00	152,72	0,00	152,72	(847,28)	0,00	0,00	0,00	0,00	0,00
- Rimborso spese attività dei Consiglieri	6.000,00	0,00	6.000,00	1.124,21	6.143,61	7.267,82	1.267,82	7.033,72	7.033,72	0,00	0,00	6.143,61
- Spese Consiglieri (attività varie)	4.520,00	0,00	4.520,00	1.358,60	0,00	1.358,60	(3.161,40)	44,32	44,32	0,00	0,00	0,00
- Assicurazioni	2.000,00	0,00	2.000,00	1.909,00	0,00	1.909,00	(91,00)	0,00	0,00	0,00	0,00	0,00
- Elezioni Consiglio	0,00	0,00	0,00	0,00	0,00	0,00	0,00	0,00	0,00	0,00	0,00	0,00
- Collegio di disciplina	15.000,00	0,00	15.000,00	802,91	859,39	1.662,30	(13.337,70)	0,00	0,00	0,00	0,00	859,39
- Stampati	0,00	0,00	0,00	0,00	0,00	0,00	0,00	0,00	0,00	0,00	0,00	0,00
B.1.2 TUTELA DELLA PROFESSIONE	0,00	0,00	0,00	0,00	0,00	0,00	0,00	0,00	0,00	0,00	0,00	0,00
- Prestazioni professionali	0,00	0,00	0,00	0,00	0,00	0,00	0,00	0,00	0,00	0,00	0,00	0,00
B.1.3 COORDINAMENTO CON C.N.G. OO.R.	5.580,00	0,00	5.580,00	3.166,63	194,00	3.360,63	(2.219,37)	699,69	698,32	1,37	0,00	194,00
- Riunioni e rappresentanza	5.080,00	0,00	5.080,00	3.166,63	194,00	3.360,63	(1.719,37)	699,69	698,32	1,37	0,00	194,00
- Contributo CCP VCO	500,00	0,00	500,00	0,00	0,00	0,00	(500,00)	0,00	0,00	0,00	0,00	0,00
B.1.4 CONGRESSI - CONVEGNI	10.390,00	0,00	10.390,00	12.263,72	168,00	12.431,72	2.041,72	5.604,00	5.604,00	0,00	0,00	168,00
- Convegni, riunioni, attività varie	3.500,00	0,00	3.500,00	0,00	0,00	0,00	(3.500,00)	0,00	0,00	0,00	0,00	0,00
- Congresso Ordine Regionale	0,00	0,00	0,00	0,00	0,00	0,00	0,00	0,00	0,00	0,00	0,00	0,00
- Rimborsi	1.000,00	0,00	1.000,00	4.712,99	0,00	4.712,99	3.712,99	0,00	0,00	0,00	0,00	0,00
- Comitati organizzatori, conferenze e corsi di aggiornamento	5.890,00	0,00	5.890,00	7.550,73	168,00	7.718,73	1.828,73	5.604,00	5.604,00	0,00	0,00	168,00
- Promozione attraverso organi di stampa	0,00	0,00	0,00	0,00	0,00	0,00	0,00	0,00	0,00	0,00	0,00	0,00
- Pubblicità	0,00	0,00	0,00	0,00	0,00	0,00	0,00	0,00	0,00	0,00	0,00	0,00
- Commissioni varie	0,00	0,00	0,00	0,00	0,00	0,00	0,00	0,00	0,00	0,00	0,00	0,00
B.1.5 STAMPA DI CATEGORIA	250,00	0,00	250,00	0,00	0,00	0,00	(250,00)	0,00	0,00	0,00	0,00	0,00
- Tipografiche varie	100,00	0,00	100,00	0,00	0,00	0,00	(100,00)	0,00	0,00	0,00	0,00	0,00
- Tipografiche bollettino	0,00	0,00	0,00	0,00	0,00	0,00	0,00	0,00	0,00	0,00	0,00	0,00
- Spese di spedizione	150,00	0,00	150,00	0,00	0,00	0,00	(150,00)	0,00	0,00	0,00	0,00	0,00
- Stampa tariffario	0,00	0,00	0,00	0,00	0,00	0,00	0,00	0,00	0,00	0,00	0,00	0,00
- Pubblicazione atti congressi	0,00	0,00	0,00	0,00	0,00	0,00	0,00	0,00	0,00	0,00	0,00	0,00
- Collaborazioni	0,00	0,00	0,00	0,00	0,00	0,00	0,00	0,00	0,00	0,00	0,00	0,00
- Stampa Albo Professionale	0,00	0,00	0,00	0,00	0,00	0,00	0,00	0,00	0,00	0,00	0,00	0,00
TOTALE USCITE PER AFFARI ISTITUZIONALI E PROMOZIONALI	44.740,00	0,00	44.740,00	20.777,79	7.365,00	28.142,79	(16.597,21)	13.381,73	13.380,36	1,37	0,00	7.365,00
B.2.1 SPESE PER IL PERSONALE	43.400,00	0,00	43.400,00	37.218,46	10.026,21	47.244,67	3.844,67	20.400,73	3.539,74	3.710,61	13.150,38	23.176,59
- Stipendi	30.000,00	0,00	30.000,00	26.842,85	5.546,96	32.389,81	2.389,81	5.039,14	2.158,34	2.880,80	0,00	5.546,96
- Contributi	8.000,00	0,00	8.000,00	6.803,52	2.362,75	9.166,27	1.166,27	2.196,66	1.381,40	815,26	0,00	2.362,75
- Quota indennità trattamento fine rapporto	2.100,00	0,00	2.100,00	0,00	2.074,84	2.074,84	(25,16)	13.150,38	0,00	0,00	13.150,38	15.225,22
- Assicurazioni	2.100,00	0,00	2.100,00	2.197,38	17,11	2.214,49	114,49	14,55	0,00	14,55	0,00	17,11
- Altri costi	1.200,00	0,00	1.200,00	1.374,71	24,55	1.399,26	199,26	0,00	0,00	0,00	0,00	24,55

B.2.2 SPESE FUNZIONAMENTO SEDE	11.600,00	0,00	11.600,00	10.953,99	464,07	11.418,06	(181,94)	403,51	403,51	0,00	0,00	464,07
- Affitto locali e riscaldamento	8.200,00	0,00	8.200,00	7.693,82	0,00	7.693,82	(506,18)	0,00	0,00	0,00	0,00	0,00
- Elettricità, gas, acqua. N.U.	550,00	0,00	550,00	590,00	113,00	703,00	153,00	104,00	104,00	0,00	0,00	113,00
- Spese telefoniche	1.200,00	0,00	1.200,00	1.018,67	196,13	1.214,80	14,80	207,28	207,28	0,00	0,00	196,13
- Manut. locali, attrezz., macchine, arredi	50,00	0,00	50,00	86,61	0,00	86,61	36,61	0,00	0,00	0,00	0,00	0,00
- Pulizia ufficio	1.600,00	0,00	1.600,00	1.564,89	154,94	1.719,83	119,63	92,23	92,23	0,00	0,00	154,94
B.2.3 SPESE GENERALI	31.500,00	0,00	31.500,00	13.664,23	10.377,73	24.041,96	(7.458,04)	10.172,15	10.172,42	(0,27)	0,00	10.377,73
- Postali	1.000,00	0,00	1.000,00	206,31	0,00	206,31	(793,69)	0,00	0,00	0,00	0,00	0,00
- Cancelleria e stampati	800,00	0,00	800,00	681,71	0,00	681,71	(118,29)	0,00	0,00	0,00	0,00	0,00
- Consulenze e prestazioni professionali	18.000,00	0,00	18.000,00	4.183,48	5.474,80	9.658,28	(8.341,72)	3.269,70	3.269,70	0,00	0,00	5.474,80
- Collaborazioni a progetto	4.500,00	0,00	4.500,00	4.432,67	939,65	5.372,32	872,32	893,73	894,00	(0,27)	0,00	939,65
- Spese contratti di servizi	4.700,00	0,00	4.700,00	3.913,42	847,12	4.760,54	80,54	2.857,39	2.857,39	0,00	(0,00)	847,12
- Revisore	2.000,00	0,00	2.000,00	0,00	2.030,08	2.030,08	30,08	2.030,08	2.030,08	0,00	0,00	2.030,08
- Spese esazione quote annuali	0,00	0,00	0,00	22,53	1.086,08	1.108,61	1.108,61	1.121,25	1.121,25	0,00	0,00	1.086,08
- Acquisto libri, riviste, abbonamenti	300,00	0,00	300,00	0,00	0,00	0,00	(300,00)	0,00	0,00	0,00	0,00	0,00
- Spese varie	200,00	0,00	200,00	224,11	0,00	224,11	24,11	0,00	0,00	0,00	0,00	0,00
- Elezioni	0,00	0,00	0,00	0,00	0,00	0,00	0,00	0,00	0,00	0,00	0,00	0,00
B.2.4 ONERI FINANZIARI E TRIBUTARI	3.700,00	0,00	3.700,00	3.130,17	379,97	3.510,14	(189,86)	316,03	316,03	0,00	0,00	379,97
- Oneri bancari e postali	300,00	0,00	300,00	142,91	53,65	196,56	(103,44)	0,00	0,00	0,00	0,00	53,65
- Imposte su interessi attivi	200,00	0,00	200,00	31,32	0,00	31,32	(168,68)	0,00	0,00	0,00	0,00	0,00
- Interessi passivi vari	0,00	0,00	0,00	15,37	0,00	15,37	0,00	0,00	0,00	0,00	0,00	0,00
- Altre imposte	3.200,00	0,00	3.200,00	2.940,57	326,32	3.266,89	66,89	316,03	316,03	0,00	0,00	326,32
B.2.5 TRASFERIMENTI AGLI OO. RR.	0,00	0,00	0,00	0,00	0,00	0,00	0,00	0,00	0,00	0,00	0,00	0,00
- Trasferimenti c/o OO.RR.	0,00	0,00	0,00	0,00	0,00	0,00	0,00	0,00	0,00	0,00	0,00	0,00
TOTALE USCITE PER SERVIZI GENERALI	90.200,00	0,00	90.200,00	64.966,85	21.247,98	86.214,83	(3.985,17)	31.292,42	14.431,70	3.710,34	13.150,38	34.398,36
B.3 USCITE IN CONTO CAPITALE	4.850,00	0,00	4.850,00	1.252,96	649,98	1.902,94	(2.947,06)	0,00	0,00	0,00	0,00	649,98
- Acquisti impianti	850,00	0,00	850,00	0,00	0,00	0,00	(850,00)	0,00	0,00	0,00	0,00	0,00
- Acquisto mobili d'ufficio	0,00	0,00	0,00	0,00	0,00	0,00	0,00	0,00	0,00	0,00	0,00	0,00
- Acquisto macchine ed attrezzature	1.000,00	0,00	1.000,00	0,00	649,98	649,98	(350,02)	0,00	0,00	0,00	0,00	649,98
- Spese straordinarie manutenzione locali	0,00	0,00	0,00	278,00	0,00	278,00	278,00	0,00	0,00	0,00	0,00	0,00
- Acquisto software	3.000,00	0,00	3.000,00	974,96	0,00	974,96	(2.025,04)	0,00	0,00	0,00	0,00	0,00
B.4 USCITE PER PARTITE DI GIRO	0,00	0,00	0,00	662,71	11,00	673,71	673,71	854,31	5,11	849,20	0,00	11,00
- Ritenute fiscali	0,00	0,00	0,00	0,00	0,00	0,00	0,00	0,00	0,00	0,00	0,00	0,00
- Ritenute previdenziali	0,00	0,00	0,00	0,00	0,00	0,00	0,00	0,00	0,00	0,00	0,00	0,00
- IVA	0,00	0,00	0,00	662,71	0,00	662,71	662,71	297,20	0,00	297,20	0,00	0,00
- Anticipi	0,00	0,00	0,00	0,00	0,00	0,00	0,00	5,11	5,11	0,00	0,00	0,00
- Quote ed entrate da restituire	0,00	0,00	0,00	0,00	11,00	11,00	11,00	552,00	0,00	552,00	0,00	11,00
TOTALE USCITE	139.790,00	0,00	139.790,00	87.660,31	29.273,96	116.934,27	(22.855,73)	45.528,46	27.817,17	4.560,91	13.150,38	42.424,34

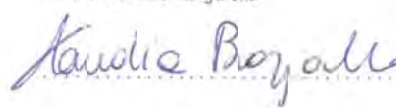
IL PRESIDENTE
dott. Vittorio Silvano Cremasco



IL TESORIERE
dott. Paolo Barillà



IL SEGRETARIO
dott.ssa Claudia Borgarello




SITUAZIONE AMMINISTRATIVA AL 31.12.14

CONSISTENZA DI CASSA INIZIO ESERCIZIO		241.715,65
RISCOSSIONI		120.212,97
- IN C/COMPETENZA	116.314,29	
- IN CONTO RESIDUI	<u>3.898,68</u>	
PAGAMENTI		(118.960,73)
- IN C/COMPETENZA	(91.143,56)	
- IN CONTO RESIDUI	<u>(27.817,17)</u>	
CONSISTENZA CASSA FINE ESERCIZIO		<u>242.967,89</u>
RESIDUI ATTIVI		21.053,63
- ESERCIZI PRECEDENTI	17.020,94	
- ESERCIZIO IN CORSO	<u>4.032,69</u>	
RESIDUI PASSIVI		(42.424,34)
- ESERCIZI PRECEDENTI	(13.150,38)	
- ESERCIZIO IN CORSO	<u>(29.273,96)</u>	
AVANZO/DISAVANZO d'amministrazione a fine esercizio		<u>221.597,18</u>

IL PRESIDENTE

dott. Vittorio Silvano Cremasco

IL TESORIERE

dott. Paolo Barilla

IL SEGRETARIO

dott.ssa Claudia Borgarello



ORDINE REGIONALE DEI GEOLOGI DEL PIEMONTE

Via Peyron, 13 – Torino

RELAZIONE SUL RENDICONTO PER L'ESERCIZIO 2014

La sottoscritta Anna Norma Lavasso nata a Torino il 9 settembre 1968, residente in Torino, Via Baltimora 90, codice fiscale LVS NNR 68P49 L219U, Dottore Commercialista, iscritto al n° 121457 del Registro dei Revisori Contabili ai sensi del D.M. 27 luglio 2001, nominata Revisore dell'Ente con delibera 135/14 del Consiglio Regionale del 19 dicembre 2014,

preso in esame

il rendiconto per l'esercizio 2014, presentato dal Consiglio dell'Ordine Regionale, composto dai seguenti documenti:

- bilancio consuntivo al 31/12/2014, composto da:
 - Stato Patrimoniale
 - Conto Economico
- rendiconto finanziario al 31/12/2014;
- situazione amministrativa al 31/12/2014;
- relazione del Tesoriere,

avendo verificato e controllato

1. la corrispondenza dei risultati di ciascun capitolo con quelli delle scritture (previsioni iniziali, previsioni definitive, incassi e pagamenti, determinazione dei residui attivi e passivi);
2. la corrispondenza dei conti correnti bancari e postali e del libro di cassa con gli incassi e con i pagamenti risultanti dal conto consuntivo;
3. la variazione della consistenza dei residui attivi e passivi e le cause che hanno determinato l'eliminazione parziale degli stessi;

4. la sussistenza e l'esigibilità dei residui attivi;
5. la corretta e completa esposizione dei risultati amministrativi nel relativo documento;
6. che sono stati adempiuti gli obblighi fiscali relativamente all'imposta IRAP ed IVA e che le relative dichiarazioni annuali, oltreché quella del sostituto d'imposta, saranno predisposte in osservanza alla scadenza di legge;
7. che l'Ente non si trova in condizioni di deficitarietà strutturale;

riporta

A) un riepilogo delle entrate e delle spese di competenza:

ENTRATE	IMPORTI
Contributi	102.460
Entrate per servizi	737
Entrate straordinarie	10.916
Entrate finanziarie	105
Entrate in c/capitale	0
Entrate per partite di giro	2.646
TOTALE ENTRATE	116.864

SPESE	IMPORTI
Attività di Consiglio	12.350
Tutela della professione	0
Coordinamento con C.N.G.	3.360
Congressi/convegni	12.432
Stampa di categoria	0
Spese per il personale	47.245

Spese funzionamento sede	11.418
Spese generali	24.042
Oneri finanziari e tributari	3.510
Trasferimenti agli OO.RR.	0
Uscite in c/capitale	1.903
Uscite per partite di giro	674
TOTALE SPESE	116.934

B) un riepilogo dello Stato Patrimoniale del Conto Economico:

ATTIVITA'	IMPORTI
Immobilizzazioni nette	17.394
Crediti	7.296
Liquidità	242.968
Ratei e risconti attivi	427
TOTALE ATTIVITA'	268.085

PASSIVITA'	IMPORTI
Patrimonio netto	225.661
Conferimenti	0
T.F.R.	15.225
Debiti	14.607
Ratei e risconti passivi	12.592
TOTALE PASSIVITA'	268.085

CONTO ECONOMICO	IMPORTI
Proventi delle quote	103.980
Proventi diversi	9.818
Proventi straordinari	0
Proventi finanziari	137
Totale Proventi	113.935
Costo del personale	41.527
Acquisti materiali di consumo	29
Prestazioni di servizi	54.963
Godimento beni di terzi	7.694
Oneri finanziari	213
Trasferimenti agli Ordini/CNG	0
Imposte e tasse	3.298
Ammortamenti	5.019
Oneri straordinari	0
Totale Costi	112.743
UTILE/(PERDITA)	1.192

attesta

1. l'esatta corrispondenza del Conto consuntivo (Rendiconto finanziario e Bilancio C.E.) e delle risultanze della gestione alle scritture contabili.
2. che le risultanze della gestione finanziaria si riassumono come segue:

CONSISTENZA DI CASSA DI INIZIO ESERCIZIO		241.716
RISCOSSIONI		120.213

- IN C/ COMPETENZA	116.314	
- IN C/ RESIDUI	3.899	
PAGAMENTI		(118.961)
- IN C/ COMPETENZA	(91.144)	
- IN C/ RESIDUI	(27.817)	
CONSISTENZA CASSA FINE ESERCIZIO		242.968
RESIDUI ATTIVI		21.054
- ESERCIZI PRECEDENTI	17.021	
- ESERCIZI IN CORSO	4.033	
RESIDUI PASSIVI		(42.424)
- ESERCIZI PRECEDENTI	(13.150)	
- ESERCIZI IN CORSO	(29.274)	
AVANZO/(DISAVANZO) DI AMMINISTRAZIONE		221.598

Tutto ciò premesso, il Revisore

certifica

la congruità dei dati del Conto consuntivo (Rendiconto finanziario e Bilancio, quest'ultimo costituito dallo Stato Patrimoniale e dal Conto Economico) con quelli delle scritture contabili dell'Ente ed in via generale la regolarità contabile e finanziaria della gestione;

esprime

parere favorevole per l'approvazione del suddetto Conto consuntivo per l'esercizio 2014.

Torino, 5 giugno 2015

Il Revisore

(Anna Norma Lavasso)



ORDINE REGIONALE DEI GEOLOGI DEL PIEMONTE

VIA A. PEYRON, 13 - 10143 TORINO - TEL. 011437.42.15 -FAX 01148.59.00

CODICE FISCALE 97543340018

BILANCIO CONSUNTIVO ANNO 2014

NOTE ILLUSTRATIVE

§§§

RENDICONTO FINANZIARIO

Il rendiconto finanziario relativo al bilancio consuntivo dell'anno 2014 dell'ORGP evidenzia i seguenti elementi:

SCOSTAMENTI DA PREVISIONI

Lo scostamento fra entrate previste ed entrate effettive ammonta a € 1.303,73 (i dettagli degli scostamenti relativi alle singole voci sono evidenziati nella colonna "h" del rendiconto finanziario): tale differenza è causata essenzialmente dai minori incassi per quote da iscritti (-€ 5.100,00), minori entrate finanziarie (-€ 794,73) e minori entrate per partite di giro (-€ 554,34), completamente bilanciate da maggiori entrate per contributi corrisposti dagli iscritti per l'organizzazione di corsi di formazione (+€ 7.916,00).

Lo scostamento fra uscite previste ed uscite effettive ammonta a complessivi +€ 22.855,73: la differenza totale è costituita dalla somma algebrica di scostamenti positivi e negativi "fisiologici" nella gestione dell'Ordine.

Più precisamente si può osservare che nel 2014 la gestione degli "affari

istituzionali e promozionali” ha prodotto il maggiore scostamento (per -€ 16.597,21) in gran parte attribuibile alle eccessive previsioni di spesa relative all'introduzione del nuovo organismo istituzionale denominato “Consiglio di disciplina territoriale” disposto dal D.P.R. 7/8/2012 n°137; la gestione dell'area “servizi generali” si è conclusa con minori uscite per -€ 3.985,17.

Il costo del personale rimane in crescita fisiologica e le previsioni si sono scostate significativamente dai risultati a consuntivo (+€ 3.844,67) a causa del passaggio di livello del dipendente da B2 a B3 con decorrenza 01/01/2014; tale incremento è stato compensato dalle minori spese generali (-€ 7.458,04) attribuibili alla voce delle consulenze professionali (-€ 8.341,72).

Anche gli investimenti in beni strumentali (“uscite in conto capitale”) si sono rivelate inferiori alle previsioni (-€ 2.947,06).

GESTIONE RESIDUI

La gestione dei residui attivi nell'anno 2014 segna una diminuzione dei crediti verso iscritti per quote 2014 (si osserva una leggera diminuzione della morosità).

Infatti i crediti verso iscritti al 31/12/2009 risultavano di € 12.183, al 31/12/2010 si riducevano a € 3.858, nel 2011 sono risaliti a € 5.083, nel 2012 sono ancora saliti a € 5.266, nel 2013 sono aumentati a € 7.898 ed infine nel 2014 si sono ridotti a € 5.746: si tratta essenzialmente di mancati versamenti di quote di iscrizione 2014, 2013 e 2012 (ancora in corso di riscossione) e di crediti “incagliati” relativi ad esercizi passati, anche piuttosto lontani (quelli antecedenti il 2011 sono ormai diventati di difficile esigibilità).

A proposito di crediti “lontani” e di dubbia esigibilità, si richiama ancora la circolare CNG del 15/04/11 con cui si sollecitano gli OO.RR. a prendere opportuni provvedimenti, anche di natura contabile, in occasione della redazione del bilancio consuntivo.

I crediti per liquidazione parcelle ed emissione di pareri di congruità su

preventivi si sono sostanzialmente azzerati (€ 25,82).

I debiti si sono significativamente ridotti rispetto al 2013: anno 2009 = € 20.491, anno 2010 = € 12.061, anno 2011 = € 11.214, anno 2012 = € 12.118, anno 2013 = € 20.424, anno 2014 = 14.607.

SITUAZIONE AMMINISTRATIVA

La consistenza di cassa/banca/posta al 31/12/14 è sostanzialmente immutata rispetto al 2013 (ed anche rispetto al 2008, 2009, 2010 e 2011), attestandosi a complessivi € 242.967,89 (2008 = € 235.175; 2009 = € 231.007; 2010 = € 231.521; 2011 = € 236.314; 2012 = € 235.336; 2013 = € 241.716); si rileva pertanto un avanzo di amministrazione di € 221.597,18.

Nel corso dell'anno 2014 non si sono verificati movimenti finanziari straordinari.

Si continua ad accumulare il debito per TFR, compensato dal corrispondente credito verso la compagnia di assicurazioni presso cui è immobilizzato il TFR medesimo.

In tal senso la situazione di consistenza finanziaria continua a porre problemi di impiego.

A tale proposito si richiamano le precedenti considerazioni espresse per i passati bilanci:

1. la liquidità depositata sul c/c in pratica non ha resa;
2. si rammenta tuttavia che somme di tale consistenza non possono comunque essere utilizzate per scopi di rendita finanziaria (investimenti) perché tale finalità non rientra fra quelle istituzionali oltre al fatto che l'attuale grave congiuntura economico-finanziaria deve imporre per qualsivoglia attività economico-patrimoniale, grande prudenza;
3. quindi, proseguire con la parziale copertura dei corsi per gli iscritti praticando prezzi "di favore" o ulteriormente ribassati potrebbe essere una soluzione.
4. in attesa che il Consiglio preveda in via definitiva un eventuale impiego delle giacenze di liquidità che sia conforme agli scopi

istituzionali, si confida in un impiego temporaneo comunque improntato ad un atteggiamento prudentiale.

SITUAZIONE ECONOMICO/PATRIMONIALE

Il Conto Economico evidenzia un utile pari a +€ 1.192 a fronte della perdita di -€ 4.267 registrata per il 2013.

Per i dettagli si rimanda allo schema di conto economico dal quale si desumono le differenze per ogni voce rispetto all'anno 2013.

I risultati del recente passato:

2007 = € 94.517

2008 = € 22.739

2009 = € 4.168

2010 = € 2.269

2011 = € 2.275

2012 = € 1.755

2013 = € -4.267

2014 = € 1.192

Occorre ancora considerare che l'anno 2007 ha rappresentato un'eccezione assoluta, determinata dai forti incassi per diritti di liquidazione arretrati.

Negli anni 2008 e 2009 la componente delle entrate legata alla liquidazione delle parcelle ha progressivamente esaurito il proprio apporto.

In sostanza si ritiene che la serie degli esercizi 2010 – 2012 dimostri una tendenza alla stabilità economico/finanziaria dell'Ordine, fondata sull'assenza (o quasi) delle entrate per liquidazione parcelle e pareri di congruità su preventivi con costi crescenti in misura fisiologica.

Nel 2013, per la prima volta da tempo, i ricavi (pur aumentati nelle quote annuali) sono diminuiti per l'azzeramento delle entrate per liquidazione parcelle e pareri di congruità su preventivi, non riuscendo più a coprire i costi che negli anni sono cresciuti.

Le previsioni erano piuttosto pessimistiche (soprattutto considerando la temuta incidenza dei costi relativi all'introduzione del "Consiglio di disciplina territoriale").

Nel 2014 invece, sovvertendo le previsioni, sembrerebbe che la tendenza si sia nuovamente stabilizzata verso un sostanziale pareggio dei conti ed una tendenza positiva delle varie componenti patrimoniali/economici e finanziari.

Per il futuro tuttavia appare difficile ipotizzare una tendenza precisa dell'andamento.

Per il 2014 quindi, relativamente alla situazione patrimoniale, occorre sottolineare il miglioramento della gestione crediti/debiti di funzionamento e la costanza dell'ammontare della liquidità (Stato Patrimoniale attivo).

Il patrimonio netto aumenta per l'utile prodotto nell'esercizio.

È stato redatto il conto economico relativo alla gestione dei "Corsi di formazione" allo scopo di verificarne l'economicità: la gestione dei corsi risulta in perdita (-€ 7.497) e ciò rientra nell'obiettivo di rendere economicamente vantaggioso per tutti gli iscritti tale servizio, assumendo dette perdite in capo all'Ordine.

CONSIDERAZIONI CONCLUSIVE

1) I risultati di bilancio si sono stabilizzati su un sostanziale pareggio.

Dal bilancio si evincono infatti risultati economici stabili (tuttavia fare previsioni di tendenza per il futuro sarebbe azzardato), buoni risultati finanziari (ingenti disponibilità di liquidità) ed un miglioramento degli indici amministrativi (miglioramento della gestione crediti/debiti - residui attivi/passivi).

2) Occorre sottolineare che i costi presunti relativi al funzionamento del "Consiglio di disciplina territoriale" si siano per ora rivelati abbondantemente inferiori alle previsioni rendendo, di fatto, queste ultime ancora incerte.

3) Si evidenzia il problema della gestione delle risorse finanziarie che dipenderà dagli indirizzi assunti dal Consiglio.

Torino, li 29/06/2015

Il Tesoriere

Dott. Geol. Paolo Barilla



Estratto del verbale della seduta del Consiglio dell'O.R.G.P. del 29/06/2015

Oggi, il giorno ventinove del mese di giugno 2015, alle ore 14:00, presso la sede di Via A. Peyron n.13 in Torino, si è riunito il Consiglio dell'Ordine dei Geologi del Piemonte.

Sono presenti i Consiglieri: BARILLÀ Paolo, BORGARELLO Claudia, CREMASCO Vittorio Silvano, DERIU Felicita, INNOCENTI Marco, MONTALTO Anna, PIANO Andrea, PLATONE Duccio Ivo, TURCHI Dario.

Sono assenti i Consiglieri: CAPULLI Giovanni, FREILONE Cristiano.

Preso atto dell'esistenza del numero legale, alle ore 14:30 il Presidente Cremasco dà inizio ai lavori e passa all'esame dei seguenti punti all'Ordine del Giorno:

1) Lettura e approvazione del verbale della seduta precedente.

- omissis -

4) Esame e approvazione Bilancio Consuntivo 2014: deliberazione.

- omissis -

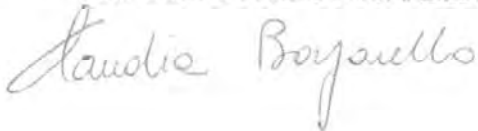
4) Esame e approvazione Bilancio Consuntivo 2014: deliberazione.

Il Tesoriere Barillà espone sinteticamente e commenta le voci relative al bilancio consuntivo 2014, già precedentemente verificate dal Revisore contabile, Dott.ssa Lavasso Anna Norma, come previsto dalla vigente normativa. Viene quindi presentata la relazione del Tesoriere, che commenta brevemente. Dopo breve discussione, il Consiglio approva all'unanimità dei presenti (**Delibera n. 57/15**).

- omissis -

Il Segretario

Dott. Geol. Claudia BORGARELLO



Il Presidente

Dott. Geol. Vittorio Silvano CREMASCO





**CONSIGLIO NAZIONALE
DEI GEOLOGI**

VIA VITTORIA COLONNA, 40 - 00193 ROMA
TEL. (06) 68807736 - 68807737 - FAX (06) 68807742
email: info@cngeologi.it

Spett.le
Ordine dei Geologi
della Regione Piemonte
Via A.Peyron 13

10143 TORINO

Trasmessa per PEC

Roma, 29 ottobre 2015
Rif. P/CR.TO/3667

OGGETTO: Approvazione bilancio consuntivo 2014

Si comunica che in attuazione all'art. 4 della legge 12 novembre 1990 n° 339 il Consiglio Nazionale nella seduta del 23 settembre 2015 ha approvato il bilancio consuntivo 2014 dell'Ordine in indirizzo.

Il bilancio presenta diversi scostamenti dal bilancio preventivo, sia nelle entrate sia nelle uscite. Si rinnova l'invito ad effettuare tempestivamente e non oltre il 30 novembre le dovute variazioni di bilancio.

Nelle relazioni non è specificata la destinazione dell'avanzo di amministrazione. È molto ingente, pertanto, si rinnova l'invito ad impiegare tale avanzo per attività istituzionali a favore degli iscritti.

Distinti saluti.



IL PRESIDENTE
Gian Vito Graziano