

# ORDINE REGIONALE DEI GEOLOGI DEL PIEMONTE

VIA A. PEYRON, 13 - 10143 TORINO (TO)

Prot. n. 195/OORR-CNG/11

Torino, 23 dicembre 2011

Spett.le  
**CONSIGLIO NAZIONALE GEOLOGI**  
Via Vittoria Colonna, 40  
00193 ROMA RM


**OGGETTO:** Trasmissione copia Bilancio di Previsione anno 2012 e relativa documentazione

Con la presente, si provvede a trasmettere:

- Copia del Bilancio di Previsione 2012;
- Relazione del Revisore contabile;
- Relazione del Tesoriere dell'Ordine;
- Estratto del verbale della seduta di Consiglio del 22/12/2011, relativo all'approvazione del Bilancio di Previsione 2012.

Distinti saluti.

IL PRESIDENTE DELL'ORDINE  
(Dott. Geol. Vittorio Silvano CREMASCO)



**ORDINE REGIONALE DEI GEOLOGI DEL PIEMONTE**  
**BILANCIO DI PREVISIONE ANNO 2012**

**PARTE I - ENTRATE**

	ENTRATE	Residui attivi presunti fine 2011	Previsione di competenza 2011	Previsione di competenza 2012	Previsione di cassa 2012
	<b>- Fondo iniziale di cassa</b>				<b>183.000</b>
<b>TITOLO I ENTRATE TRIBUTARIE</b>	<b>1) Quote</b>	<b>0</b>	<b>96.865</b>	<b>96.865</b>	<b>96.865</b>
	- Albo Professionale	0	88.960	89.350	89.350
	- Elenco Speciale	0	7.455	7.140	7.140
	- Tassa iscrizione Albo	0	450	375	375
	- Tassa iscrizione Elenco Speciale	0	0	0	0
<b>TITOLO II ENTRATE DA TRASFERIMENTI CORRENTI</b>	<b>2) Trasferimenti da parte di Enti Pubblici</b>	<b>0</b>	<b>0</b>	<b>0</b>	<b>0</b>
	- Trasferimenti da Stato	0	0	0	0
	- Trasferimenti da Regioni	0	0	0	0
	- Trasferimenti da Provincie, Comuni	0	0	0	0
	- Trasferimenti da altri Enti	0	0	0	0
<b>TITOLO III ENTRATE EXTRA TRIBUTARIE</b>	<b>3) Entrate per servizi</b>	<b>0</b>	<b>9.350</b>	<b>12.800</b>	<b>11.500</b>
	- Pareri di congruità	0	3.550	7.000	5.700
	- Pareri di congruità - preventivi pregressi	0	0	0	0
	- Corsi di formazione	0	5.000	5.000	5.000
	- Certificati e timbri	0	800	800	800
	<b>4) Entrate straordinarie</b>	<b>0</b>	<b>1.400</b>	<b>1.900</b>	<b>1.900</b>
	- Contributi da terzi	0	0	0	0
	- Contributi per organizzazione corsi	0	0	0	0
	- Pubblicità	0	0	0	0
	- Recupero anticipazioni	0	1.000	1.500	1.500
	- Varie	0	400	400	400
	<b>5) Entrate finanziarie</b>	<b>0</b>	<b>1.300</b>	<b>600</b>	<b>600</b>
	- Interessi bancari di c/c	0	0	0	0
	- Interessi postali	0	1.300	600	600
	- Interessi su titoli	0	0	0	0
	- Interessi depositi cauzionali	0	0	0	0
<b>TITOLO IV ENTRATE PER ALIENAZIONE DI BENI</b>	<b>6) Entrate per alienazione di beni</b>	<b>0</b>	<b>0</b>	<b>0</b>	<b>0</b>
	- Alienazione beni materiali	0	0	0	0
<b>TITOLO V ENTRATE DA TRASFERIMENTI IN C/CAPITALE</b>	<b>7) Trasferimenti da parte di Enti Pubblici</b>	<b>0</b>	<b>0</b>	<b>0</b>	<b>0</b>
	- Trasferimenti da Stato	0	0	0	0
	- Trasferimenti da Regioni	0	0	0	0
	- Trasferimenti da Provincie, Comuni	0	0	0	0
	- Trasferimenti da altri Enti	0	0	0	0

<b>TITOLO VI ACCENSIONE PRESTITI</b>	<b>8) Accensione prestiti</b> - Accensione mutui - Accensione altri debiti finanziari	<b>0</b> 0 0	<b>0</b> 0 0	<b>0</b> 0 0	<b>0</b> 0 0
<b>TITOLO VII PARTITE DI GIRO</b>	<b>9) Partite di giro</b> - Ritenute erariali - Ritenute previdenziali ed assistenziali - Entrate diverse	<b>8.327</b> 0 0 8.327	<b>1.700</b> 0 0 1.700	<b>1.700</b> 0 0 1.700	<b>0</b> 0 0 0
<b>RIEPILOGO DEI TITOLI</b>					
	Titolo I	0	96.865	96.865	96.865
	Titolo II	0	0	0	0
	Titolo III	0	12.050	15.300	14.000
	Titolo IV	0	0	0	0
	Titolo V	0	0	0	0
	Titolo VI	0	0	0	0
	Titolo VII	8.327	1.700	1.700	0
<b>TOTALE GENERALE DELLE ENTRATE</b>		<b>8.327</b>	<b>110.615</b>	<b>113.865</b>	<b>110.865</b>
<b>AVANZO DI AMMINISTRAZIONE INIZIALE DA ANNO 2011</b>			<b>180.000</b>		
<b>AVANZO DI AMMINISTRAZIONE INIZIALE PRESUNTO</b>				<b>180.000</b>	
<b>TOTALE A PAREGGIO</b>			<b>290.615</b>	<b>293.865</b>	<b>293.865</b>

PARTE II - USCITE

TITOLO I - SPESE CORRENTI					
CENTRO DI RESPONSABILITA'	UNITA' PREVISIONALE DI BASE	Residui passivi presunti fine 2011	Previsione di competenza 2011	Previsione di competenza 2012	Previsione di cassa 2012
AFFARI ISTITUZIONALI E PROMOZIONALI	<b>1) Attività del Consiglio</b>	<b>500</b>	<b>11.700</b>	<b>14.300</b>	<b>13.800</b>
	- Spese riunioni Consiglio	0	300	800	800
	- Rimborso attività Consiglieri	500	2.500	5.000	4.500
	- Spese Consiglieri (attività varie)	0	3.000	2.500	2.500
	- Assicurazioni	0	5.900	6.000	6.000
	<b>2) Coordinamento con CNG/OO.RR.</b>	<b>0</b>	<b>4.500</b>	<b>4.000</b>	<b>4.000</b>
	- Riunioni, rappresentanza	0	3.000	2.500	2.500
	- Contributo CCP VCO	0	1.500	1.500	1.500
	<b>3) Congressi e convegni</b>	<b>0</b>	<b>5.500</b>	<b>7.000</b>	<b>7.000</b>
	- Rimborsi convegni, riunioni	0	1.000	1.500	1.500
	- Rimborsi	0	1.000	500	500
	- Corsi di aggiornamento	0	3.500	5.000	5.000
	- Congressi e conferenze	0	0	0	0
	- Promozionali	0	0	0	0
	<b>4) Stampa</b>	<b>0</b>	<b>200</b>	<b>350</b>	<b>350</b>
- Spese tipografiche	0	100	200	200	
- Aggiornamento Albo Professionale	0	0	0	0	
- Pubblicazioni non periodiche	0	0	0	0	
- Spese spedizione e stampa	0	100	150	150	
- Collaborazioni	0	0	0	0	
	<b>TOTALE</b>	<b>500</b>	<b>21.900</b>	<b>25.650</b>	<b>25.150</b>
SERVIZI GENERALI	<b>5) Spese personale</b>	<b>9.176</b>	<b>41.700</b>	<b>41.800</b>	<b>40.400</b>
	- Stipendi	0	29.500	29.500	29.500
	- Contributi	850	7.000	7.400	7.400
	- Indennità di fine rapporto	8.326	1.700	1.700	0
	- Assicurazioni	0	1.700	1.700	1.700
	- Altri costi	0	1.800	1.500	1.800
	<b>6) Funzionamento sede</b>	<b>950</b>	<b>13.214</b>	<b>12.150</b>	<b>12.150</b>
	- Affitto locali	0	8.150	8.150	8.150
	- Elettricità, gas, acqua, N.U.	250	1.000	600	600
	- Spese telefoniche	200	1.500	1.400	1.400
	- Manut. locali, attrezz., macchine, arredi	0	764	500	500
	- Pulizia ufficio	500	1.800	1.500	1.500
	<b>7) Spese generali</b>	<b>1.750</b>	<b>24.600</b>	<b>25.300</b>	<b>24.300</b>
	- Postali	0	3.800	3.400	3.400
	- Cancelleria e stampati	0	800	900	900
	- Consulenze e prestazioni professionali	1.500	12.000	12.000	11.000
	- Acquisto libri, riviste, abbonamenti	0	400	500	500
	- Pubblicità	0	0	0	0
	- Spese contratti di servizi	250	6.300	7.000	7.000
	- Elezioni	0	0	0	0
	- Spese varie	0	1.300	1.500	1.500
	<b>8) Oneri finanziari e tributari</b>	<b>150</b>	<b>4.251</b>	<b>4.480</b>	<b>4.480</b>
	- Oneri bancari	0	1.500	1.300	1.300
	- Imposte su interessi attivi	0	351	180	180
- Altre imposte	150	2.400	3.000	3.000	
<b>9) Organi istituzionali</b>	<b>100</b>	<b>1.600</b>	<b>1.600</b>	<b>1.500</b>	
- Nucleo di valutazione	0	0	0	0	
- Revisore dei conti	100	1.600	1.600	1.500	
	<b>TOTALE</b>	<b>12.126</b>	<b>85.365</b>	<b>85.330</b>	<b>82.830</b>
	<b>TOTALE SPESE CORRENTI</b>	<b>12.626</b>	<b>107.265</b>	<b>110.980</b>	<b>107.980</b>

TITOLO II - USCITE IN CONTO CAPITALE					
CENTRO DI RESPONSABILITA'	UNITA' PREVISIONALE DI BASE	Residui passivi presunti fine 2011	Previsione di competenza 2011	Previsione di competenza 2012	Previsione di cassa 2012
SERVIZIO INFORMATICA E DOTAZIONI STRUMENTALI	9) Acquisti	0	3.350	2.885	2.885
	- Acquisti impianti	0	200	150	150
	- Acquisto mobili d'ufficio	0	250	200	200
	- Acquisto macchine ed attrezzature	0	2.100	1.735	1.735
	- Acquisto software	0	800	800	800
TITOLO III - ESTINZIONE DI MUTUI					
UNITA' PREVISIONALE DI BASE		Residui passivi presunti fine 2011	Previsione di competenza 2011	Previsione di competenza 2012	Previsione di cassa 2012
10) Rimborso mutui passivi		0	0	0	0
- Rimborso mutui passivi		0	0	0	0
TITOLO IV - PARTITE DI GIRO					
UNITA' PREVISIONALE DI BASE		Residui passivi presunti fine 2011	Previsione di competenza 2011	Previsione di competenza 2012	Previsione di cassa 2012
11) Partite di giro		0	0	0	0
- Ritenute erariali		0	0	0	0
- Ritenute previdenziali ed assistenziali		0	0	0	0
- Entrate diverse		0	0	0	0
<b>RIEPILOGO DEI TITOLI</b>					
Titolo I		12.626	107.265	110.980	107.980
Titolo II		0	3.350	2.885	2.885
Titolo III		0	0	0	0
Titolo IV		0	0	0	0
<b>TOTALE GENERALE DELLE SPESE</b>		12.626	110.615	113.865	110.865
<b>AVANZO DI AMMINISTRAZIONE FINALE PRESUNTO</b>			180.000	180.000	
<b>FONDO DI CASSA FINALE</b>					183.000
<b>TOTALE A PAREGGIO</b>			290.615	293.865	293.865

Torino, **22 DIC 2011**

IL PRESIDENTE  
dott. Vittorio Silvano Cremasco

IL TESORIERE  
dott. Paolo Barillà

IL SEGRETARIO  
dott. ssa Claudia Borgarollo



**PREVENTIVO ECONOMICO ANNO 2012**

	ANNO 2012		ANNO 2011	
	Dettaglio	Totale	Dettaglio	Totale
<b>A) VALORE DELLA PRODUZIONE</b>				
1) RICAVI DELLE VENDITE E DELLE PRESTAZIONI;		109.665		106.215
2) VARIAZIONI DELLE RIMANENZE DI PRODOTTI IN CORSO DI LAVORAZIONE, SEMILAVORATI E FINITI;		0		0
3) VARIAZIONI DEI LAVORI IN CORSO SU ORDINAZIONE;		0		0
4) INCREMENTI DI IMMOBILIZZAZ. PER LAVORI INTERNI;		0		0
5) ALTRI RICAVI E PROVENTI:		1.900		1.400
a) Vari	1.900		1.400	
b) Plusvalenze	0		0	
<b>TOTALE VALORE DELLA PRODUZIONE (A)</b>		<b>111.565</b>		<b>107.615</b>
<b>B) COSTI DELLA PRODUZIONE</b>				
6) PER MATERIE PRIME, SUSSIDIARIE, DI CONSUMO E DI MERCI;		0		0
7) PER SERVIZI;		45.650		45.864
8) PER GODIMENTO DI BENI DI TERZI;		8.150		8.150
9) PER IL PERSONALE:		40.100		40.000
a) Salari e stipendi	29.500		29.500	
b) Oneri sociali	7.400		7.000	
c) Trattamento di fine rapporto	1.700		1.700	
d) Trattamento di quiescenza e simili	0		0	
e) Altri costi	1.500		1.800	
10) AMMORTAMENTI E SVALUTAZIONI:		2.261		2.023
a) Ammortamento delle immobilizzazioni immateriali	865		773	
b) Ammortamento delle immobilizzazioni materiali	1.396		1.250	
c) Altre svalutazioni delle immobilizzazioni	0		0	
d) Svalutazioni dei crediti compresi nell'attivo circolante e delle disponibilità liquide	0		0	
11) VARIAZIONE DELLE RIMANENZE DI MATERIE PRIME, SUSSIDIARIE, DI CONSUMO E MERCI;		0		0
12) ACCANTONAMENTI PER RISCHI;		0		0
13) ALTRI ACCANTONAMENTI;		0		0
14) ONERI DIVERSI DI GESTIONE;		15.780		11.551
<b>TOTALE COSTI DELLA PRODUZIONE (B)</b>		<b>111.941</b>		<b>107.588</b>
<b>DIFFERENZA TRA VALORE E COSTI DELLA PRODUZIONE (A-B)</b>		<b>(376)</b>		<b>27</b>
<b>C) PROVENTI E ONERI FINANZIARI</b>				
15) PROVENTI DA PARTECIPAZIONE;		0		0
16) ALTRI PROVENTI FINANZIARI:		600		1.300
a) Da crediti iscritti nelle immobilizzazioni	0		0	
b) Da titoli iscritti nelle immobilizzazioni che non costituiscono partecipazioni;	0		0	
c) Da titoli iscritti nell'attivo circolante che non costituiscono partecipazioni;	0		0	
d) Proventi diversi dai precedenti derivanti da:	600		1.300	
imprese controllate;	0			
imprese collegate;	0			
imprese controllanti;	0			
altri	600			
17) INTERESSI ED ALTRI ONERI FINANZIARI:		0		0
a) verso imprese controllate;	0		0	

b) verso imprese collegate;	0		0	
c) verso imprese controllanti;	0		0	
d) altri;	0		0	
<b>17bis) UTILI E PERDITE SU CAMBI:</b>		<b>0</b>		<b>0</b>
<b>TOTALE PROVENTI E ONERI FINANZIARI (C) (15 + 16 - 17)</b>		<b>600</b>		<b>1.300</b>
<b>D) RETTIFICHE DI VALORE DI ATTIVITA' FINANZIARIE:</b>				
<b>18) RIVALUTAZIONI:</b>		<b>0</b>		<b>0</b>
a) Di partecipazioni;	0		0	
b) Di immobilizzazioni finanziarie che non costituiscono partecipazioni;	0		0	
c) Di titoli iscritti all'attivo circolante che non costituiscono partecipazioni;	0		0	
<b>19) SVALUTAZIONI:</b>		<b>0</b>		<b>0</b>
a) Di partecipazioni;	0		0	
b) Di immobilizzazioni finanziarie che non costituiscono partecipazioni;	0		0	
c) Di titoli iscritti all'attivo circolante che non costituiscono partecipazioni;	0		0	
<b>TOTALE RETTIFICHE VALORE ATTIVITA' FINANZIARIE (D) (18 - 19)</b>		<b>0</b>		<b>0</b>
<b>E) PROVENTI E ONERI STRAORDINARI:</b>				
<b>20) PROVENTI STRAORDINARI:</b>		<b>0</b>		<b>0</b>
di cui plusvalenze da alienazione	0		0	
<b>21) ONERI STRAORDINARI:</b>		<b>0</b>		<b>0</b>
di cui minusvalenze da alienazione	0		0	
<b>22) SOPRAVVIVENENZE ATTIVE ED INSUSSISTENZE PASSIVE DA GEST. RESIDUI</b>		<b>0</b>		<b>0</b>
<b>23) SOPRAVVIVENENZE PASSIVE ED INSUSSISTENZE ATTIVE DA GEST. RESIDUI</b>		<b>0</b>		<b>0</b>
<b>TOTALE DELLE PARTITE STRAORDINARIE (E) (20 - 21)</b>		<b>0</b>		<b>0</b>
<b>RISULTATO PRIMA DELLE IMPOSTE (A - B +/- C +/- D +/- E)</b>		<b>224</b>		<b>1.327</b>
<b>IMPOSTE SUL REDDITO DELL'ESERCIZIO</b>		<b>0</b>		<b>0</b>
Imposte sul reddito dell'esercizio	0		0	
<b>UTILE (PERDITA) DELL'ESERCIZIO</b>		<b>224</b>		<b>1.327</b>

22 DIC 2011

Torino, .....

IL PRESIDENTE

dott. Vittorio Silvano Cremasco

IL TESORIERE

dott. Paolo Barilla

IL SEGRETARIO

dott.ssa Claudia Borgarello




**TABELLA DIMOSTRATIVA DELL'AVANZO DI AMMINISTRAZIONE PRESUNTO AL  
TERMINE DELL'ESERCIZIO 2012**

AVANZO DI AMMINISTRAZIONE PRESUNTO 2011	180.000
ENTRATE PRESUNTE PER L'ESERCIZIO	113.865
SPESE PRESUNTE PER L'ESERCIZIO	113.865
AVANZO DI AMMINISTRAZIONE PRESUNTO 2012	180.000

22 DIC 2011

Torino, .....


IL PRESIDENTE  
dott. Vittorio Silvano Cremasco



IL TESORIERE  
dott. Paolo Barillà



IL SEGRETARIO  
dott.ssa Claudia Borgarello





## **ORDINE REGIONALE DEI GEOLOGI DEL PIEMONTE**

Via Peyron, 13 – Torino

### **RELAZIONE SUL BILANCIO PREVENTIVO**

#### **PER L'ESERCIZIO 2012**

Il sottoscritto Luca Ragazzoni, nato a Torino il 25 marzo 1966 ed ivi residente in C.so Francia 185, codice fiscale RGZ LCU 66C25 L219W, dottore commercialista, iscritto al n° 111172 del Registro dei Revisori Contabili ai sensi del D.M. 25 novembre 1999, nominato Revisore dell'Ente con delibera del Consiglio Regionale dei Geologi del Piemonte del 18 dicembre 2008,

*preso in esame*

il bilancio preventivo per l'esercizio 2012, presentato dal Consiglio dell'Ordine Regionale del Piemonte, composto dai seguenti documenti:

- Bilancio preventivo finanziario - previsioni di competenza e previsioni di cassa, composto da:
  - Parte I<sup>^</sup> - Entrate;
  - Parte II<sup>^</sup> - Uscite.
- Tabella dimostrativa del risultato di amministrazione;
- Preventivo economico in forma abbreviata;
- Relazioni del Tesoriere;

*avendo verificato e controllato*

- 1) che sussistono condizioni di congruità, coerenza e attendibilità contabile nelle previsioni di bilancio e dei programmi e progetti illustrati dai Responsabili di ogni Unità Previsionale di Base;
- 2) che il Tesoriere dell'Ordine Regionale dei Geologi del Piemonte ha espresso parere positivo in merito alle previsioni di bilancio come formalizzate dai Responsabili di ogni Unità Previsionale di Base;

- 3) che le previsioni di bilancio non comportano rischi di deficitarietà strutturale per l'Ordine Regionale dei Geologi del Piemonte;

*riporta*

- a) un riepilogo delle previsioni di entrata e di spesa, in conto competenza e cassa.

<b>ENTRATE</b>	<b>Previsioni di competenza</b>	<b>Previsioni di cassa</b>
Entrate tributarie	96.865	96.865
Entrate extra tributarie	15.300	14.000
Partite di giro	1.700	0
<b>Totale Entrate</b>	<b>113.865</b>	<b>110.865</b>
<b>SPESE</b>	<b>Previsioni di competenza</b>	<b>Previsioni di cassa</b>
Affari istituzionali e promozionali	25.650	25.150
Servizi generali	85.330	82.830
Servizio informatica e dotazioni strumentali	2.885	2.885
Partite di giro	0	0
<b>Totale Spese</b>	<b>113.865</b>	<b>110.865</b>

- b) un riepilogo del conto economico preventivo per l'anno 2012

<b>CONTO ECONOMICO PREVENTIVO 2012</b>	<b>Previsioni 2012</b>	<b>Previsioni 2011</b>
A) Valore della produzione	111.565	107.615
B) Costi della produzione	(111.541)	(107.588)

C) Differenza fra Valore e Costi della produzione	24	27
D) Proventi ed oneri finanziari	600	1.300
<b>Utile/(perdita) dell'esercizio</b>	<b>624</b>	<b>1.327</b>

Il Revisore, in particolare

*precisa*

- 1) che il flusso previsto delle entrate relative alle quote annue di iscrizione all'Albo Professionale ed all'Elenco Speciale appare rispondente alle necessità dell'Ente e quantitativamente congruo ed equilibrato;
- 2) che le stime di spesa riferite all'Unità Previsionale di Base dei Servizi Generali risultano attendibili e riflettono una opportuna azione di razionalizzazione e contenimento delle stesse unità alla ricerca della funzionalità ed efficienza delle risorse impiegate;
- 3) che le previsioni di entrata in conto cassa risultano attendibili e riflettono la buona gestione dei residui attivi effettuata nel corso degli anni;
- 4) che, ai sensi dell'art. 12 del Regolamento di amministrazione e contabilità adottato dal Consiglio Nazionale dei Geologi, la differenza fra la previsione delle entrate correnti e quella delle uscite correnti non è negativa e che il preventivo finanziario prevede per l'anno 2012 un avanzo di amministrazione;
- 5) che il conto economico preventivo espone per l'anno 2012 una differenza positiva fra il valore ed i costi della produzione nonché un risultato dell'esercizio di segno positivo;
- 6) che i documenti che costituiscono il bilancio di previsione 2012 sono stati redatti in conformità alle disposizioni contenute nel Titolo II, Capo I del "Regolamento di amministrazione e contabilità" adottato dal Consiglio Nazionale dei Geologi

tutto ciò premesso, il Revisore

*esprime*

parere favorevole per l'approvazione del suddetto Bilancio di previsione relativo all'esercizio 2012.

Torino, 9 dicembre 2011.

Il Revisore

A handwritten signature in black ink, appearing to read 'Luca Ragazzoni', written over a horizontal dotted line.

(Luca Ragazzoni)

# ORDINE REGIONALE DEI GEOLOGI DEL PIEMONTE

VIA A. PEYRON, 13 - 10143 TORINO - TEL. 011437.42.15 -FAX 01148.59.00

CODICE FISCALE 97543340018

## BILANCIO DI PREVISIONE ANNO 2012

### NOTE ILLUSTRATIVE

§§§

Analizzando la documentazione predisposta si può osservare quanto segue.

#### **ENTRATE**

Anche per questo anno si è dovuto tenere conto del principio secondo cui, nel bilancio di previsione, le entrate correnti non possono mai essere inferiori alle uscite correnti.

Inoltre, si è preferito che emergesse un utile economico anche nella differenza tra valore e costi della produzione (Conto Economico, punto A-B ovvero il cosiddetto MOL – margine operativo lordo).

La somma di € 27,00 rappresenta un sostanziale pareggio e vuole significare che la gestione è economicamente equilibrata già nella sezione "tipica" (appunto A-B) prima della gestione "finanziaria" e "straordinaria".

La differenza totale (2011 = € 110.615; 2012 = € 113.865), in aumento rispetto al 2011, riguarda essenzialmente le maggiori entrate derivanti dall'emissione di pareri di congruità e per la liquidazione delle parcelle indicate fra quelle per "servizi - extra tributari".

In riferimento ai proventi derivanti da entrate istituzionali i valori sono determinati come di consueto dal prodotto tra il numero degli iscritti per le relative quote che, per l'anno 2012, si è stabilito di mantenere invariate.

Anche per l'anno 2012 la morosità può essere considerata non significativa.

Per la determinazione delle entrate derivanti da pareri di congruità e da liquidazione delle parcelle si è tenuto conto dei dati consuntivi storici relativi agli anni passati e comunque sempre fatto salvo il consueto margine di aleatorietà che caratterizza tale aspetto.

### **USCITE**

Per le uscite istituzionali l'aumento totale (specularmente alle entrate) è dovuto al generale rincaro delle voci di costo, non riferibili a voci specifiche, ma distribuito su quasi tutte le categorie di spesa.

Le spese relative al centro di responsabilità Servizio Informatica e Dotazioni Strumentali sono lievemente diminuite anche in considerazione degli investimenti già compiuti in precedenza (acquisto macchina fotocopiatrice, software per gestione amministrativa e sicurezza informatica).

Per i centri di costo relativi al funzionamento della sede ed al personale non sono previsti aumenti significativi delle voci di uscita.

Per quanto riguarda quest'ultimo, come previsto dall'art. 6, comma 2, lettera b) del "Regolamento di amministrazione e contabilità" adottato dal Consiglio Nazionale dei Geologi, esso continuerà ad essere costituito da una unità assunta con contratto di lavoro dipendente a tempo indeterminato-full time.

Inoltre, nella voce delle "spese per contratti di servizi" le somme impegnate riflettono ancora la necessità di affidare a terzi una parte della gestione dell'attività organizzativa/amministrativa dei corsi di formazione/aggiornamento, con un impegno di uscita di € 7.300 annui; la forma contrattuale prevista è di una collaborazione a progetto (lavoro assimilato a dipendente).

### CONSIDERAZIONI CONCLUSIVE

Come nel passato, il bilancio di previsione per l'anno 2012 prevede quindi una gestione caratterizzata da un pareggio finanziario delle entrate/uscite.

Le entrate relative all'attività di formazione sono mantenute costanti rispetto al passato e vengono bilanciate da costi di pari importo, al fine di evidenziare l'assenza di utili su tale gestione.

La gestione ordinaria (istituzionale/tributaria) non prevede particolari novità rispetto al passato.

La gestione economica mostra comunque un utile finale di € 624,00 e come predetto, evidenzia un MOL positivo ammontante a € 24,00.

Torino, 22 dicembre 2011

Il Tesoriere  
Dott. Geol. Paolo BARILLÀ



The image shows a handwritten signature in blue ink that reads "Paolo Barillà". Overlaid on the signature is a circular official stamp in blue ink. The stamp contains the text: "ORDINE REGIONALE GEOLOGI PIEMONTE" around the top inner edge, "PIEMONTE" in the center, and "VIA PEYRON, 13 TORINO" around the bottom inner edge.

**Estratto del verbale della seduta del Consiglio dell'O.G.P. del 22/12/2011**

Oggi, il giorno ventidue del mese di dicembre 2011 alle ore 16:00 presso la sede di Via A. Peyron n.13 in Torino, si è riunito il Consiglio dell'Ordine dei Geologi del Piemonte.

Sono presenti i Consiglieri: BARILLÀ Paolo, BORGARELLO Claudia, CAPULLI Giovanni, COLOMBO Italo, CREMASCO Vittorio Silvano, DERIU Felicità, INNOCENTI Marco, PIANO Andrea, PLATONE Duccio Ivo.

Sono assenti i Consiglieri: TROSSERO Massimo, TURCHI Dario.

Preso atto dell'esistenza del numero legale, alle ore 17:00 il Presidente Cremasco dà inizio ai lavori e passa all'esame dei seguenti punti all'ordine del giorno:

1) Lettura ed approvazione del verbale della seduta precedente.

- omissis -

4) Esame ed approvazione bilancio di previsione 2012.

- omissis -

**4) Esame ed approvazione bilancio di previsione 2012.**

Il Tesoriere Barillà illustra il bilancio di previsione dell'Ordine per l'anno 2012 già precedentemente verificato dal Revisore dei Conti Dott. Luca Ragazzoni, redatto secondo quanto disposto dal "Regolamento di amministrazione e contabilità per il Consiglio Nazionale dei Geologi e per gli Ordini Regionali".

Preso atto della correttezza delle previsioni di bilancio alla luce degli indirizzi per la gestione 2012, il Consiglio approva all'unanimità dei presenti (**Delibera n. 99/11**).

- omissis -


Il Segretario

Dott. Geol. Claudia BORGARELLO



Il Presidente

Dott. Geol. Vittorio Silvano CREMASCO







**CONSIGLIO NAZIONALE  
DEI GEOLOGI**

VIA VITTORIA COLONNA, 40 - 00193 ROMA  
TEL. (06) 68807736 - 68807737 - FAX (06) 68807742  
email: info@cngiologi.it

ORDINE REGIONALE DEI GEOLOGI DEL PIEMONTE
<b>R</b> 01 GIU. 2012
PROTOCOLLO N° 075/00/R-CNG

Spett.le  
Ordine dei Geologi  
della Regione Piemonte  
Via A. Peyron 13

**10143 TORINO**

Trasmessa per PEC

Roma, 23 maggio 2012  
Rif. P/CR.TO/672

**OGGETTO:** Approvazione bilancio preventivo 2012

Si comunica che in attuazione dell'art. 4 della legge 12 novembre 1990 n° 339 il Consiglio Nazionale nella seduta del 13 aprile 2012, con delibera n° 74/2012, ha approvato il bilancio preventivo 2012 dell'Ordine in indirizzo.

Distinti saluti.



IL PRESIDENTE  
Gian Vito Graziano