

ORDINE REGIONALE DEI GEOLOGI DEL PIEMONTE

VIA A. PEYRON, 13 - 10143 TORINO (TO)

Prot. n. 082/OORR-CNG/13

Torino, 28 giugno 2013

RACCOMANDATA A.R.

Spett.le
CONSIGLIO NAZIONALE GEOLOGI
Via Vittoria Colonna, 40
00193 ROMA RM

OGGETTO: Trasmissione Bilancio Consuntivo 2012 e relativa documentazione

In allegato alla presente si trasmette:

- il Bilancio Consuntivo IV Direttiva CE al 31/12/2012;
- il Rendiconto finanziario al 31/12/2012;
- la situazione amministrativa al 31/12/2012;
- la Relazione del Revisore contabile;
- la Relazione del Tesoriere;
- l'estratto del verbale della seduta di Consiglio del 27/06/2013 di approvazione del Bilancio Consuntivo 2012.

Distinti saluti.

Consiglio dell'Ordine dei Geologi del Piemonte
IL PRESIDENTE
(dott. Geol. Vittorio Silvano CREMASCO)



ORDINE REGIONALE DEI GEOLOGI DEL PIEMONTE
BILANCIO CONSUNTIVO AL 31 DICEMBRE 2012

STATO PATRIMONIALE AL 31.12.12

ATTIVO		anno 2012		anno 2011	
Codice	DESCRIZIONE CONTO	Parziale	Totale	Parziale	Totale
1.01	IMMOBILIZZAZIONI				
1.01.01	IMMOBILIZZAZIONI IMMATERIALI		6.741		2.980
	Costi software capitalizzati	17.019		9.505	
	Spese di manutenzione	2.350		2.350	
	- Fondo ammortamento	(12.628)		(8.875)	
1.01.02	IMMOBILIZZAZIONI MATERIALI		2.549		3.946
	Impianti	1.272		1.272	
	Mobili d'ufficio	5.587		5.587	
	Macchine d'ufficio	16.119		16.119	
	- Fondo ammortamento	(20.429)		(19.032)	
1.01.03	IMMOBILIZZAZIONI FINANZIARIE		9.680		7.634
	TFR immobilizzato	9.072		7.026	
	Cauzioni attive	608		608	
	TOTALE IMMOBILIZZAZIONI		18.970		14.560
1.02	ATTIVO CIRCOLANTE				
1.02.01	CREDITI VS. ORDINI/CNG/Isritti		5.266		5.083
	Crediti anno 2012	2.015		0	
	Crediti anno 2011	615		2.282	
	Crediti anno 2010	660		823	
	Crediti anno 2009	495		495	
	Crediti anno 2008	495		165	
	Crediti anno 2007	330		330	
	Crediti anno 2006	160		160	
	Crediti anno 2005	160		160	
	Crediti anno 2004	160		160	
	Crediti anno 2003	150		482	
	Crediti anno 2002 e prec.	26		26	
	- Fondo svalutazione	0		0	
1.02.02	CREDITI VS. ERARIO		2.338		2.029
1.02.03	CREDITI VS. ALTRI		0		284
1.02.04	DISPONIBILITA' LIQUIDE		235.336		236.314
	Cassa	521		502	
	Banca	211.545		122.638	
	Posta	23.270		113.174	
	TOTALE ATTIVO CIRCOLANTE		242.940		243.710
1.03	RATEI E RISCONTI ATTIVI		0		0
	TOTALE ATTIVO		261.910		258.270

ORDINE REGIONALE DEI GEOLOGI DEL PIEMONTE
BILANCIO CONSUNTIVO AL 31 DICEMBRE 2012

PASSIVO		anno 2012		anno 2011	
Codice	DESCRIZIONE CONTO	Parziale	Totale	Parziale	Totale
2.01	PATRIMONIO NETTO				
	Utili/(perdite) precedenti	226.981		224.706	
	Utile/(perdita) dell'esercizio	1.755		2.275	
	TOTALE PATRIMONIO NETTO		228.736		226.981
2.02	CONFERIMENTI		0		0
2.03	TRATTAMENTO FINE LAVORO SUBORDINATO		11.146		9.072
2.04	DEBITI				
2.04.01	DEBITI DI FINANZIAMENTO		0		0
	Banca	0		0	
	Posta	0		0	
2.04.02	DEBITI DI FUNZIONAMENTO		12.118		11.214
	Ordini regionali/CNG	0		0	
	Fornitori	1.108		1.429	
	Fatture da ricevere	6.568		5.522	
	Dipendenti c/retribuzioni	1.500		1.516	
	Debiti per depositi cauzionali	0		0	
	Contrib. previdenz. ed assistenz.	1.362		1.387	
	Debiti vs. Erario IRES/IRAP	583		0	
	Debiti diversi v/Erario	0		606	
	Compensi organi istituzionali	0		0	
	Anticipi da terzi	0		0	
	Debiti diversi	997		754	
	TOTALE DEBITI		12.118		11.214
2.05	RATEI E RISCONTI PASSIVI		9.910		11.003
	TOTALE PASSIVO		261.910		258.270

CONTO ECONOMICO AL 31.12.12

Codice	DESCRIZIONE CONTO	anno 2012		anno 2011	
		Parziale	Totale	Parziale	Totale
	PROVENTI DELLA GESTIONE				
3.01	PROVENTI DALLE QUOTE		94.520		94.500
	Iscritti Albo ed Elenco Speciale	94.095		94.200	
	Tassa iscrizione	425		300	
3.02	PROVENTI DIVERSI		11.395		12.050
	Pareri di congruità	8.791		10.324	
	Certificati, timbri, tessere	1.036		875	
	Contributi a corsi e convegni	1.713		0	
	Indennizzi assicurativi e legali	0		0	
	Rimborsi	687		809	
	Proventi vari	0		42	
	(meno) stralcio diritti vidimazione	(832)		0	
3.03	PROVENTI STRAORDINARI		0		48
3.04	INTERESSI ATTIVI		904		1.211
	TOTALE PROVENTI		106.819		107.809
	COSTI DELLA GESTIONE				
4.01	PERSONALE		37.991		37.513
	Stipendi	26.743		26.498	
	Contributi	7.568		7.505	
	Quota trattamento fine rapporto	2.074		2.046	
	Altri costi	1.606		1.464	
4.02	ACQUISTI MATERIE PRIME E DI CONSUMO		1.043		1.124
4.03	PRESTAZIONI DI SERVIZI		49.512		50.170
	Manutenzione ed assistenza	170		398	
	Utenze	1.704		1.675	
	Prestazioni di terzi	8.810		12.991	
	Assicurazioni	0		0	
	Spese per congressi e corsi	1.966		0	
	Consulenze	11.732		10.710	
	Pubblicità	0		0	
	Organi Istituzionali	20.242		19.234	
	Spese generali	4.888		5.162	
4.04	ONERI FINANZIARI		292		377
4.05	GODIMENTO BENI DI TERZI		7.687		7.983

	Fitti passivi e riscaldamento	7.687		7.983
	Leasing	0		0
	Noleggi	0		0
4.06	TRASFERIMENTI AGLI ORDINI/CNG		0	1.545
4.07	IMPOSTE E TASSE		3.390	3.751
4.08	AMMORTAMENTI		5.149	3.053
	Ammortamenti software	3.283		1.187
	Ammortamenti arredamenti	157		157
	Ammortamenti macchine da ufficio	985		985
	Ammortamenti impianti	254		254
	Ammortamenti spese manutenzione	470		470
4.09	ONERI STRAORDINARI		0	18
	TOTALE COSTI		105.064	105.534
	UTILE/PERDITA DELL'ESERCIZIO		1.755	2.275

Torino,

27 GIU 2013

IL PRESIDENTE
dott. Vittorio Silvano Cremasco

IL TESORIERE
dott. Paolo Barilla

IL SEGRETARIO
dott.ssa Claudia Borgarello



RENDICONTO FINANZIARIO AL 31.12.12

ENTRATE	GESTIONE COMPETENZA						GESTIONE DEI RESIDUI ATTIVI						
	DESCRIZIONE CONTO	PREVISIONI			Riscosse	SOMME ACCERTATE		Scostam. preventivo/ accertato	Inizio esercizio	Riscossi	Stralciati	Da riscuotere	Fine esercizio
		iniziali	Variazioni	Definitive		Da riscuotere	Totale						
	a	b	c	d=(b+c)	e	f	g=(e+f)	h=(g-d)	i	l	11	m=(l-i)	n=(f+m)
A.1.1 CONTRIBUTI													
- Iscritti Albo Professionale	96.865,00	0,00	0,00	96.865,00	92.505,00	2.015,00	94.520,00	(2.345,00)	3.945,00	720,00	0,00	3.225,00	5.240,00
- Iscritti Elenco Speciale	89.350,00	0,00	0,00	89.350,00	85.360,00	1.700,00	87.060,00	(2.290,00)	3.630,00	510,00	0,00	3.120,00	4.820,00
- Tassa iscrizione Albo Professionale	7.140,00	0,00	0,00	7.140,00	6.720,00	315,00	7.035,00	(105,00)	315,00	210,00	0,00	105,00	420,00
- Tassa iscrizione Elenco Speciale	375,00	0,00	0,00	375,00	425,00	0,00	425,00	50,00	0,00	0,00	0,00	0,00	0,00
- Tassa iscrizione Elenco Speciale	0,00	0,00	0,00	0,00	0,00	0,00	0,00	0,00	0,00	0,00	0,00	0,00	0,00
A.1.2 ENTRATE PER SERVIZI													
- Pareri di congruità	7.800,00	0,00	0,00	7.800,00	9.826,22	0,00	9.826,22	2.026,22	1.137,75	523,31	588,62	25,82	25,82
- Certificati, timbri, tessere	7.000,00	0,00	0,00	7.000,00	8.789,95	0,00	8.789,95	1.789,95	1.137,75	523,31	588,62	25,82	25,82
- Certificati, timbri, tessere	800,00	0,00	0,00	800,00	1.036,27	0,00	1.036,27	236,27	0,00	0,00	0,00	0,00	0,00
A.1.3 ENTRATE STRAORDINARIE													
- Contributi da iscritti per corsi aggiornamento	5.000,00	0,00	0,00	5.000,00	2.073,50	0,00	2.073,50	(2.926,50)	607,87	0,00	0,00	607,87	607,87
- Contributi pubblicazioni CNG	0,00	0,00	0,00	0,00	0,00	0,00	0,00	0,00	0,00	0,00	0,00	0,00	0,00
- Pubblicità	0,00	0,00	0,00	0,00	0,00	0,00	0,00	0,00	0,00	0,00	0,00	0,00	0,00
- Abbonamenti ed arretrati	0,00	0,00	0,00	0,00	0,00	0,00	0,00	0,00	0,00	0,00	0,00	0,00	0,00
- Tariffari	0,00	0,00	0,00	0,00	0,00	0,00	0,00	0,00	0,00	0,00	0,00	0,00	0,00
- Atti convegni	0,00	0,00	0,00	0,00	0,00	0,00	0,00	0,00	0,00	0,00	0,00	0,00	0,00
- Altri proventi	0,00	0,00	0,00	0,00	0,00	0,00	0,00	0,00	607,87	0,00	0,00	607,87	607,87
A.1.4 ENTRATE FINANZIARIE													
- Interessi bancari	600,00	0,00	0,00	600,00	904,15	0,00	904,15	304,15	0,00	0,00	0,00	0,00	0,00
- Interessi postali	0,00	0,00	0,00	0,00	0,00	0,00	0,00	0,00	0,00	0,00	0,00	0,00	0,00
- Interessi su depositi cauzionali	0,00	0,00	0,00	0,00	0,00	0,00	0,00	0,00	0,00	0,00	0,00	0,00	0,00
- Interessi su titoli	0,00	0,00	0,00	0,00	0,00	0,00	0,00	0,00	0,00	0,00	0,00	0,00	0,00
TOTALE ENTRATE CORRENTI	110.265,00	0,00	0,00	110.265,00	105.308,37	2.015,00	107.323,87	(2.941,13)	5.690,62	1.243,31	588,62	3.858,59	5.873,59
A.2 ENTRATE IN CONTO CAPITALE													
- Vendita mobili ed attrezzature	0,00	0,00	0,00	0,00	0,00	0,00	0,00	0,00	0,00	0,00	0,00	0,00	0,00
A.3 ENTRATE PARTITE DI GIRO													
- Recupero anticipazioni	3.600,00	0,00	0,00	3.600,00	1.073,48	2.370,05	3.443,53	(156,47)	9.339,31	0,00	298,38	9.040,43	11.410,48
- Anticipi pagati	3.200,00	0,00	0,00	3.200,00	687,50	2.046,01	2.733,51	(466,49)	7.873,32	0,00	234,61	7.643,71	9.689,72
- Altre varie	400,00	0,00	0,00	400,00	0,00	324,04	324,04	(75,96)	1.176,00	0,00	0,00	1.176,00	1.176,00
- Quote da restituire	0,00	0,00	0,00	0,00	385,98	0,00	385,98	385,98	284,99	0,00	64,27	220,72	544,76
TOTALE ENTRATE	113.865,00	0,00	0,00	113.865,00	106.382,35	4.386,05	110.767,40	(3.097,60)	15.029,93	1.243,31	887,50	12.899,12	17.284,17


USCITE	GESTIONE COMPETENZA																			
	DESCRIZIONE CONTO	PREVISIONI					SOMME ACCERTATE			Scostam. preventivo/ accettato	GESTIONE DEI RESIDUI PASSIVI									
		Iniziali	Variazioni	Definitive	Pagate	Da pagare	Totali	h=(g-d)	i		l	l1	Da pagare	Fine esercizio						
a	b	c	d=(b+c)	e	f	g=(e+f)					m=(l-h)	n=(f+m)								
B.1.1 ATTIVITA' DI CONSIGLIO																				
- Spese riunioni Consiglio	14.300,00	0,00	0,00	14.300,00	8.172,57	6.569,75	13.742,32	(557,58)	4.922,63	4.922,63	0,00	0,00	0,00	0,00	0,00	5.569,75				
- Rimborso spese attività dei Consiglieri	800,00	0,00	0,00	800,00	556,40	0,00	556,40	(243,60)	4.922,63	4.922,63	0,00	0,00	0,00	0,00	0,00	0,00				
- Spese Consiglieri (attività varie)	5.000,00	0,00	0,00	5.000,00	400,50	5.432,65	5.833,15	833,15	0,00	0,00	0,00	0,00	0,00	0,00	0,00	5.432,65				
- Assicurazioni	2.500,00	0,00	0,00	2.500,00	1.456,67	137,10	1.593,77	(906,23)	0,00	0,00	0,00	0,00	0,00	0,00	0,00	137,10				
- Elezioni Consiglio	6.000,00	0,00	0,00	6.000,00	5.759,00	0,00	5.759,00	(241,00)	0,00	0,00	0,00	0,00	0,00	0,00	0,00	0,00				
- Postali	0,00	0,00	0,00	0,00	0,00	0,00	0,00	0,00	0,00	0,00	0,00	0,00	0,00	0,00	0,00	0,00				
- Stampati	0,00	0,00	0,00	0,00	0,00	0,00	0,00	0,00	0,00	0,00	0,00	0,00	0,00	0,00	0,00	0,00				
B.1.2 TUTELA DELLA PROFESSIONE																				
- Prestazioni professionali	0,00	0,00	0,00	0,00	0,00	0,00	0,00	0,00	0,00	0,00	0,00	0,00	0,00	0,00	0,00	0,00				
B.1.3 COORDINAMENTO CON C.N.G. OO.R.																				
- Riunioni e rappresentanza	4.000,00	0,00	0,00	4.000,00	6.067,80	632,00	6.699,80	2.699,80	463,55	463,55	0,00	0,00	0,00	0,00	0,00	632,00				
- Contributo CCP VCO	2.500,00	0,00	0,00	2.500,00	5.867,80	632,00	6.499,80	3.999,80	463,55	463,55	0,00	0,00	0,00	0,00	0,00	0,00				
	1.500,00	0,00	0,00	1.500,00	200,00	0,00	200,00	(1.300,00)	0,00	0,00	0,00	0,00	0,00	0,00	0,00	0,00				
B.1.4 CONGRESSI - CONVEGNI																				
- Convegni, riunioni, attività varie	7.000,00	0,00	0,00	7.000,00	1.895,80	0,00	1.895,80	(5.104,20)	0,00	0,00	0,00	0,00	0,00	0,00	0,00	0,00				
- Congresso Ordine Regionale	1.500,00	0,00	0,00	1.500,00	0,00	0,00	0,00	(1.500,00)	0,00	0,00	0,00	0,00	0,00	0,00	0,00	0,00				
- Rimborsi	0,00	0,00	0,00	0,00	675,50	0,00	675,50	675,50	0,00	0,00	0,00	0,00	0,00	0,00	0,00	0,00				
- Contatti organizzatori, conferenze e corsi di aggiornamento	500,00	0,00	0,00	500,00	0,00	0,00	0,00	(500,00)	0,00	0,00	0,00	0,00	0,00	0,00	0,00	0,00				
- Promozione attraverso organi di stampa	5.000,00	0,00	0,00	5.000,00	1.220,30	0,00	1.220,30	(3.779,70)	0,00	0,00	0,00	0,00	0,00	0,00	0,00	0,00				
- Pubblicità	0,00	0,00	0,00	0,00	0,00	0,00	0,00	0,00	0,00	0,00	0,00	0,00	0,00	0,00	0,00	0,00				
- Commissioni varie	0,00	0,00	0,00	0,00	0,00	0,00	0,00	0,00	0,00	0,00	0,00	0,00	0,00	0,00	0,00	0,00				
B.1.5 STAMPA DI CATEGORIA																				
- Tipografiche varie	350,00	0,00	0,00	350,00	0,00	0,00	0,00	(350,00)	0,00	0,00	0,00	0,00	0,00	0,00	0,00	0,00				
- Tipografiche bolettino	200,00	0,00	0,00	200,00	0,00	0,00	0,00	(200,00)	0,00	0,00	0,00	0,00	0,00	0,00	0,00	0,00				
- Spese di spedizione	0,00	0,00	0,00	0,00	0,00	0,00	0,00	0,00	0,00	0,00	0,00	0,00	0,00	0,00	0,00	0,00				
- Stampa tariffari	150,00	0,00	0,00	150,00	0,00	0,00	0,00	(150,00)	0,00	0,00	0,00	0,00	0,00	0,00	0,00	0,00				
- Pubblicazione atti congressi	0,00	0,00	0,00	0,00	0,00	0,00	0,00	0,00	0,00	0,00	0,00	0,00	0,00	0,00	0,00	0,00				
- Collaborazioni	0,00	0,00	0,00	0,00	0,00	0,00	0,00	0,00	0,00	0,00	0,00	0,00	0,00	0,00	0,00	0,00				
- Stampa Albo Professionale	0,00	0,00	0,00	0,00	0,00	0,00	0,00	0,00	0,00	0,00	0,00	0,00	0,00	0,00	0,00	0,00				
TOTALE USCITE PER AFFARI ISTITUZIONALE PROMOZIONALI	25.650,00	0,00	0,00	25.650,00	16.136,17	6.201,75	22.337,92	(3.312,08)	5.386,18	5.386,18	0,00	0,00	0,00	0,00	0,00	6.201,75				
B.2.1 SPESE PER IL PERSONALE																				
- Stipendi	41.800,00	0,00	0,00	41.800,00	34.743,25	9.040,81	43.784,06	1.984,06	16.320,57	3.502,06	3.746,82	9.071,69	18.112,50							
- Contributi	29.500,00	0,00	0,00	29.500,00	24.836,11	4.815,90	29.652,01	1.52,01	5.023,84	2.114,93	2.908,91	0,00	4.815,90							
- Quota indennità trattamento fine rapporto	7.400,00	0,00	0,00	7.400,00	6.259,59	2.131,73	8.391,32	991,32	2.196,22	1.373,00	823,22	0,00	2.131,73							
- Assicurazioni	1.700,00	0,00	0,00	1.700,00	0,00	2.074,10	2.074,10	374,10	9.071,69	0,00	0,00	9.071,69	11.145,79							
- Altri costi	1.700,00	0,00	0,00	1.700,00	2.255,88	19,08	2.274,96	574,96	28,82	14,13	14,69	0,00	19,08							
B.2.2 SPESE FUNZIONAMENTO SEDE																				
- Affitto locali e riscaldamento	12.150,00	0,00	0,00	12.150,00	10.500,80	484,41	10.985,21	(1.164,79)	378,37	378,37	0,00	0,00	484,41							
- Elettricità, gas, acqua, N.U.	3.150,00	0,00	0,00	3.150,00	7.511,03	0,00	7.511,03	(638,97)	0,00	0,00	0,00	0,00	0,00							
- Spese telefoniche	600,00	0,00	0,00	600,00	413,00	94,00	507,00	(93,00)	86,00	85,00	0,00	0,00	94,00							
	1.400,00	0,00	0,00	1.400,00	993,57	203,09	1.196,56	(203,34)	183,47	183,47	0,00	0,00	203,09							

- Manutenzioni locali, attrezzature, macchine, arredi	500,00	0,00	500,00	98,00	72,60	170,60	(329,40)	0,00	0,00	0,00	0,00	0,00	0,00	0,00	0,00	0,00	0,00	0,00	0,00	0,00	72,60
- Pulizia ufficio	1.500,00	0,00	1.500,00	1.485,20	114,72	1.599,92	99,92	108,90	108,90	0,00	108,90	0,00	0,00	0,00	0,00	0,00	0,00	0,00	0,00	0,00	114,72
B.2.3 SPESE GENERALI	26.900,00	0,00	26.900,00	16.636,71	7.671,00	24.307,71	(2.692,29)	9.024,64	8.988,59	35,95	0,00	0,00	0,00	0,00	0,00	0,00	0,00	0,00	0,00	0,00	7.671,00
- Postali	3.400,00	0,00	3.400,00	921,04	0,00	921,04	(2.478,96)	0,00	0,00	0,00	0,00	0,00	0,00	0,00	0,00	0,00	0,00	0,00	0,00	0,00	0,00
- Cancelleria e stampati	900,00	0,00	900,00	776,93	9,99	786,92	(113,08)	0,00	0,00	0,00	0,00	0,00	0,00	0,00	0,00	0,00	0,00	0,00	0,00	0,00	9,99
- Consulenze e prestazioni professionali	12.000,00	0,00	12.000,00	6.402,47	3.316,48	9.718,95	(2.281,05)	1.975,00	2.317,53	0,00	1.975,00	0,00	0,00	0,00	0,00	0,00	0,00	0,00	0,00	0,00	3.316,48
- Collaborazioni a progetto	3.500,00	0,00	3.500,00	3.356,20	789,73	4.145,93	645,93	1.975,00	1.975,00	0,00	1.975,00	0,00	0,00	0,00	0,00	0,00	0,00	0,00	0,00	0,00	789,73
- Collaborazioni a progetto	3.500,00	0,00	3.500,00	3.356,20	789,73	4.145,93	645,93	1.975,00	1.975,00	0,00	1.975,00	0,00	0,00	0,00	0,00	0,00	0,00	0,00	0,00	0,00	789,73
- Spese contratti di servizi	3.500,00	0,00	3.500,00	3.356,20	789,73	4.145,93	645,93	1.975,00	1.975,00	0,00	1.975,00	0,00	0,00	0,00	0,00	0,00	0,00	0,00	0,00	0,00	789,73
- Revisore	1.500,00	0,00	1.500,00	3.784,91	302,96	4.087,87	587,87	839,47	839,47	0,00	839,47	0,00	0,00	0,00	0,00	0,00	0,00	0,00	0,00	0,00	302,96
- Spese esazione quote annuali	500,00	0,00	500,00	0,00	2.013,44	2.013,44	413,44	2.013,44	2.013,44	0,00	2.013,44	0,00	0,00	0,00	0,00	0,00	0,00	0,00	0,00	0,00	2.013,44
- Acquisto libri, riviste, abbonamenti	500,00	0,00	500,00	255,77	0,00	255,77	(244,23)	0,00	0,00	0,00	0,00	0,00	0,00	0,00	0,00	0,00	0,00	0,00	0,00	0,00	0,00
- Spese varie	1.500,00	0,00	1.500,00	1.028,09	0,00	1.028,09	(471,91)	687,95	652,00	35,95	652,00	0,00	0,00	0,00	0,00	0,00	0,00	0,00	0,00	0,00	1.238,40
- Elezioni	0,00	0,00	0,00	0,00	0,00	0,00	0,00	0,00	0,00	0,00	0,00	0,00	0,00	0,00	0,00	0,00	0,00	0,00	0,00	0,00	0,00
B.2.4 ONERI FINANZIARI E TRIBUTARI	4.480,00	0,00	4.480,00	3.512,02	158,70	3.670,72	(809,28)	162,18	162,18	0,00	162,18	0,00	0,00	0,00	0,00	0,00	0,00	0,00	0,00	0,00	158,70
- Oneri bancari e postali	1.300,00	0,00	1.300,00	287,70	0,00	287,70	(1.012,30)	0,00	0,00	0,00	0,00	0,00	0,00	0,00	0,00	0,00	0,00	0,00	0,00	0,00	0,00
- Imposte su interessi attivi	180,00	0,00	180,00	180,89	0,00	180,89	0,89	0,00	0,00	0,00	0,00	0,00	0,00	0,00	0,00	0,00	0,00	0,00	0,00	0,00	0,00
- Interessi passivi vari	0,00	0,00	0,00	4,20	0,00	4,20	4,20	0,00	0,00	0,00	0,00	0,00	0,00	0,00	0,00	0,00	0,00	0,00	0,00	0,00	0,00
- Altre imposte	3.000,00	0,00	3.000,00	3.039,23	158,70	3.197,93	197,93	162,18	162,18	0,00	162,18	0,00	0,00	0,00	0,00	0,00	0,00	0,00	0,00	0,00	158,70
B.2.5 TRASFERIMENTI AGLI OO. RR.	0,00	0,00	0,00	0,00	0,00	0,00	0,00	0,00	0,00	0,00	0,00	0,00	0,00	0,00	0,00	0,00	0,00	0,00	0,00	0,00	0,00
- Trasferimenti c/o OO.RR.	0,00	0,00	0,00	0,00	0,00	0,00	0,00	0,00	0,00	0,00	0,00	0,00	0,00	0,00	0,00	0,00	0,00	0,00	0,00	0,00	0,00
TOTALE USCITE PER SERVIZI GENERALI	85.330,00	0,00	85.330,00	65.392,78	17.354,92	82.747,70	(2.582,30)	25.886,66	13.031,20	3.782,77	9.071,69	25.426,61	0,00	0,00	0,00	0,00	0,00	0,00	0,00	0,00	0,00
B.3 USCITE IN CONTO CAPITALE	2.885,00	0,00	2.885,00	7.514,10	0,00	7.514,10	4.629,10	0,00	0,00	0,00	0,00	0,00	0,00	0,00	0,00	0,00	0,00	0,00	0,00	0,00	0,00
- Acquisti impianti	150,00	0,00	150,00	0,00	0,00	0,00	(150,00)	0,00	0,00	0,00	0,00	0,00	0,00	0,00	0,00	0,00	0,00	0,00	0,00	0,00	0,00
- Acquisto mobili di ufficio	200,00	0,00	200,00	0,00	0,00	0,00	(200,00)	0,00	0,00	0,00	0,00	0,00	0,00	0,00	0,00	0,00	0,00	0,00	0,00	0,00	0,00
- Acquisto macchine ed attrezzature	1.735,00	0,00	1.735,00	0,00	0,00	0,00	(1.735,00)	0,00	0,00	0,00	0,00	0,00	0,00	0,00	0,00	0,00	0,00	0,00	0,00	0,00	0,00
- Spese straordinarie manutenzione locali	0,00	0,00	0,00	0,00	0,00	0,00	0,00	0,00	0,00	0,00	0,00	0,00	0,00	0,00	0,00	0,00	0,00	0,00	0,00	0,00	0,00
- Acquisto software	900,00	0,00	900,00	7.514,10	0,00	7.514,10	6.714,10	0,00	0,00	0,00	0,00	0,00	0,00	0,00	0,00	0,00	0,00	0,00	0,00	0,00	0,00
B.4 USCITE PER PARTITE DI GIRO	0,00	0,00	0,00	1.137,16	636,34	1.673,50	1.673,50	17,81	6,81	0,00	11,00	547,34	0,00	0,00	0,00	0,00	0,00	0,00	0,00	0,00	0,00
- Ritenute fiscali	0,00	0,00	0,00	0,00	0,00	0,00	0,00	0,00	0,00	0,00	0,00	0,00	0,00	0,00	0,00	0,00	0,00	0,00	0,00	0,00	0,00
- Ritenute previdenziali	0,00	0,00	0,00	0,00	0,00	0,00	0,00	0,00	0,00	0,00	0,00	0,00	0,00	0,00	0,00	0,00	0,00	0,00	0,00	0,00	0,00
- I/VA	0,00	0,00	0,00	0,00	0,00	0,00	0,00	0,00	0,00	0,00	0,00	0,00	0,00	0,00	0,00	0,00	0,00	0,00	0,00	0,00	0,00
- Anticipi	0,00	0,00	0,00	893,81	6,19	900,00	900,00	6,81	6,81	0,00	6,81	0,00	0,00	0,00	0,00	0,00	0,00	0,00	0,00	0,00	6,19
- Quote ed entrate da restituire	0,00	0,00	0,00	243,35	530,15	773,50	773,50	11,00	0,00	0,00	11,00	0,00	0,00	0,00	0,00	0,00	0,00	0,00	0,00	0,00	541,15
TOTALE USCITE	113.865,00	0,00	113.865,00	90.180,21	24.093,01	114.273,22	408,22	31.289,65	18.424,19	3.782,77	9.082,69	33.175,70	0,00	0,00	0,00	0,00	0,00	0,00	0,00	0,00	0,00

IL PRESIDENTE
dott. Vittorio Silvano Cremasco



IL TESORIERE
dott. Paolo Barilla



IL SEGRETARIO
dott.ssa Claudia Borgarello




SITUAZIONE AMMINISTRATIVA AL 31.12.12

CONSISTENZA DI CASSA INIZIO ESERCIZIO		236.314,88
RISCOSSIONI		111.010,47
- IN C/COMPETENZA	109.767,16	
- IN CONTO RESIDUI	<u>1.243,31</u>	
PAGAMENTI		(111.989,21)
- IN C/COMPETENZA	(93.565,02)	
- IN CONTO RESIDUI	<u>(18.424,19)</u>	
CONSISTENZA CASSA FINE ESERCIZIO		<u>235.336,14</u>
RESIDUI ATTIVI		17.284,17
- ESERCIZI PRECEDENTI	12.899,12	
- ESERCIZIO IN CORSO	<u>4.385,05</u>	
RESIDUI PASSIVI		(33.175,70)
- ESERCIZI PRECEDENTI	(9.082,69)	
- ESERCIZIO IN CORSO	<u>(24.093,01)</u>	
AVANZO/DISAVANZO d'amministrazione a fine esercizio		<u>219.444,61</u>

IL PRESIDENTE
dott. Vittorio Silvano Cremasco

IL TESORIERE
dott. Paolo Barilla

IL SEGRETARIO
dott.ssa Claudia Borgarello

Claudia Borgarello



ORDINE REGIONALE DEI GEOLOGI DEL PIEMONTE

Via Peyron, 13 – Torino

RELAZIONE SUL RENDICONTO PER L'ESERCIZIO 2012

La sottoscritta Anna Norma Lavasso nata a Torino il 9 settembre 1968, residente in Torino, Via Baltimora 90, codice fiscale LVS NNR 68P49 L219U, Dottore Commercialista, iscritto al n° 121457 del Registro dei Revisori Contabili ai sensi del D.M. 27 luglio 2001, nominata Revisore dell'Ente con delibera 72/11 del Consiglio Regionale del 9 settembre 2011,

preso in esame

il rendiconto per l'esercizio 2012, presentato dal Consiglio dell'Ordine Regionale, composto dai seguenti documenti:

- bilancio consuntivo al 31/12/2012, composto da:
 - Stato Patrimoniale
 - Conto Economico
- rendiconto finanziario al 31/12/2012;
- situazione amministrativa al 31/12/2012;
- relazione del Tesoriere,

avendo verificato e controllato

1. la corrispondenza dei risultati di ciascun capitolo con quelli delle scritture (previsioni iniziali, previsioni definitive, incassi e pagamenti, determinazione dei residui attivi e passivi);
2. la corrispondenza dei conti correnti bancari e postali e del libro di cassa con gli incassi e con i pagamenti risultanti dal conto consuntivo;
3. la variazione della consistenza dei residui attivi e passivi e le cause che hanno determinato l'eliminazione parziale degli stessi;

4. la sussistenza e l'esigibilità dei residui attivi;
5. la corretta e completa esposizione dei risultati amministrativi nel relativo documento;
6. che sono stati adempiuti gli obblighi fiscali relativamente all'imposta IRAP ed IVA e che le relative dichiarazioni annuali, oltreché quella del sostituto d'imposta, saranno predisposte in osservanza alla scadenza di rito;
7. che l'Ente non si trova in condizioni di deficitarietà strutturale;

riporta

A) un riepilogo delle entrate e delle spese di competenza:

ENTRATE	IMPORTI
Contributi	94.520
Entrate per servizi	9.826
Entrate straordinarie	2.073
Entrate finanziarie	904
Entrate in c/capitale	0
Entrate per partite di giro	3.444
TOTALE ENTRATE	110.767

SPESE	IMPORTI
Attività di Consiglio	13.742
Tutela della professione	0
Coordinamento con C.N.G.	6.700
Congressi/convegni	1.896
Stampa di categoria	0
Spese per il personale	43.784

Spese funzionamento sede	10.985
Spese generali	24.307
Oneri finanziari e tributari	3.671
Trasferimenti agli OO.RR.	0
Uscite in c/capitale	7.514
Uscite per partite di giro	1.674
TOTALE SPESE	114.273

B) un riepilogo dello Stato Patrimoniale del Conto Economico:

ATTIVITA'	IMPORTI
Immobilizzazioni nette	18.970
Crediti	7.604
Liquidità	235.336
Ratei e risconti attivi	0
TOTALE ATTIVITA'	261.910

PASSIVITA'	IMPORTI
Patrimonio netto	228.736
Conferimenti	0
T.F.R.	11.146
Debiti	12.118
Ratei e risconti passivi	9.910
TOTALE PASSIVITA'	261.910

CONTO ECONOMICO	IMPORTI
Proventi delle quote	94.520
Proventi diversi	11.395
Proventi straordinari	0
Proventi finanziari	904
Totale Proventi	106.819
Costo del personale	37.991
Acquisti materiali di consumo	1.043
Prestazioni di servizi	49.512
Godimento beni di terzi	7.687
Oneri finanziari	292
Trasferimenti agli Ordini/CNG	0
Imposte e tasse	3.390
Ammortamenti	5.149
Oneri straordinari	0
Totale Costi	105.064
UTILE/(PERDITA)	1.755

attesta

1. l'esatta corrispondenza del Conto consuntivo (Rendiconto finanziario e Bilancio C.E.) e delle risultanze della gestione alle scritture contabili.
2. che le risultanze della gestione finanziaria si riassumono come segue:

CONSISTENZA DI CASSA DI INIZIO ESERCIZIO		236.315
RISCOSSIONI		111.010

- IN C/ COMPETENZA	109.767	
- IN C/ RESIDUI	1.243	
PAGAMENTI		(111.989)
- IN C/ COMPETENZA	(93.565)	
- IN C/ RESIDUI	(18.424)	
CONSISTENZA CASSA FINE ESERCIZIO		235.336
RESIDUI ATTIVI		17.284
- ESERCIZI PRECEDENTI	12.899	
- ESERCIZI IN CORSO	4.385	
RESIDUI PASSIVI		(33.176)
- ESERCIZI PRECEDENTI	(9.083)	
- ESERCIZI IN CORSO	(24.093)	
AVANZO/(DISAVANZO) DI AMMINISTRAZIONE		219.444

Tutto ciò premesso, il Revisore

certifica

la congruità dei dati del Conto consuntivo (Rendiconto finanziario e Bilancio, quest'ultimo costituito dallo Stato Patrimoniale e dal Conto Economico) con quelli delle scritture contabili dell'Ente ed in via generale la regolarità contabile e finanziaria della gestione;


esprime

parere favorevole per l'approvazione del suddetto Conto consuntivo per l'esercizio 2012.

Torino, 14 giugno 2013

Il Revisore

(Anna Norma Lavasso)



RELAZIONE DEL TESORIERE AL BILANCIO CONSUNTIVO 2012

RENDICONTO FINANZIARIO

Il rendiconto finanziario relativo al bilancio consuntivo 2012 dell'ORGP evidenzia alcuni elementi:

SCOSTAMENTI DA PREVISIONI

Lo scostamento fra entrate previste ed entrate effettive ammonta a -€ 3.097,60 (i dettagli degli scostamenti relativi alle singole voci sono evidenziati nella colonna h): tale differenza è causata essenzialmente dai minori introiti per corsi di formazione (-€ 2.926,50); detta discrepanza viene tuttavia in parte bilanciata da maggiori entrate per pareri di congruità (+€ 1.789,95).

È da segnalare altresì una diminuzione di entrate per quote da iscritti pari a -€ 2.345,00.

Lo scostamento fra uscite previste ed uscite effettive ammonta a complessivi +€ 408,22: la minima differenza totale è costituita dalla somma algebrica di scostamenti positivi e negativi "fisiologici" nella gestione finanziaria dell'Ordine.

Più precisamente si può evidenziare che la gestione degli "affari istituzionali e promozionali" ha prodotto minori uscite per -€ 3.312,08 mentre la gestione dell'area "servizi generali" si è conclusa con minori uscite per -€ 2.582,30.

Il costo del personale rimane in crescita fisiologica e le previsioni non si sono scostate significativamente dai risultati a consuntivo (+ € 1.984,06).

Si segnala inoltre che, a compensare le diminuzioni sopra indicate, intervengono i maggiori investimenti in software (scostamento totale della categoria "uscite in conto capitale": + € 4.629,10).

In effetti però, nelle previsioni gli investimenti erano previsti

nella sotto-voce relativa alle macchine (elettroniche) ed attrezzature: nel corso dell'esercizio alcune esigenze e priorità sono quindi state modificate.

Infine è da precisare che nel corso dell'anno sono stati organizzati dall'Ordine dei corsi di formazione le cui voci di entrata ed uscita consuntive si sono mosse però per importi inferiori a quelli previsti.

GESTIONE RESIDUI

La gestione dei residui attivi nell'anno 2012 segna un leggero aumento dei crediti verso iscritti per quote 2012 (tendenza ad un lieve aumento della morosità).

Infatti i crediti verso iscritti al 31/12/2009 risultavano di € 12.183, al 31/12/10 si riducevano ad € 3.858, nel 2011 sono risaliti ad € 5.083 ed infine nel 2012 salgono ancora ad € 5.266: si tratta essenzialmente di mancati versamenti di quote di iscrizione 2011 e 2012 e di crediti "incagliati" relativi ad esercizi passati, anche piuttosto lontani, che vengono lentamente ma progressivamente recuperati (€ 3.251,00).

Infine, a proposito di crediti "lontani" e di dubbia esigibilità, si richiama la circolare CNG del 15/04/11 con cui si sollecitano gli OO.RR. a prendere opportuni provvedimenti, anche di natura contabile, in occasione della redazione del bilancio consuntivo.

Si segnala invece che i crediti per liquidazioni si sono sostanzialmente azzerati (€ 25,82).

I debiti si sono ridotti rispetto al passato recente: anno 2009 = € 20.491, anno 2010 = € 12.061, anno 2011 = € 11.214, rimanendo sostanzialmente invariati per l'anno 2012 = € 12.118.

SITUAZIONE AMMINISTRATIVA

La consistenza di cassa/banca/posta al 31/12/12 è

sostanzialmente immutata rispetto al 2011 (ed anche rispetto al 2008, 2009 e 2010), attestandosi a complessivi € 235.336 (2008 = € 235.175; 2009 = € 231.007; 2010 = € 231.521; 2011 = € 236.314): si rileva pertanto un avanzo di amministrazione di € 219.445.

Nel corso dell'anno 2012 non si sono verificati movimenti finanziari straordinari. Si continua ad accumulare il debito per TFR, compensato dal corrispondente credito verso la compagnia assicurativa presso cui è stato immobilizzato il TFR medesimo.

In tal senso la situazione di consistenza finanziaria continua a porre problemi di impiego.

A tale proposito si richiamano alcune considerazioni espresse per il bilancio al 31/12/2007, al 31/12/2008, al 31/12/2009, al 31/12/2010 ed al 31/12/2011:

1. la liquidità depositata sul c/c in pratica non ha resa;
2. si rammenta tuttavia che somme di tale consistenza non possono comunque essere utilizzate per scopi di rendita finanziaria (investimenti) perché tale finalità non rientra fra quelle istituzionali oltre al fatto che l'attuale grave congiuntura economico-finanziaria deve imporre per qualsivoglia attività economico-patrimoniale, grande prudenza;
3. l'aumento delle quote annuali stabilito per il 2011 ed il loro mantenimento per il 2012, non ha prodotto incremento di liquidità né utili eccessivi rispetto al passato: è possibile pertanto sostenere che tale l'aumento si è dimostrato necessario per il funzionale mantenimento dei conti e per consentire il consueto "pareggio" di bilancio, senza accumuli di liquidità;
4. in attesa che il Consiglio preveda in via definitiva un eventuale impiego delle giacenze di liquidità che sia conforme agli scopi istituzionali, si suggerisce un impiego temporaneo maggiormente redditizio rispetto a quello attuale, sempre e comunque improntato ad un atteggiamento prudentiale.

SITUAZIONE ECONOMICO/PATRIMONIALE:

Il Conto Economico evidenzia un utile pari a € 1.755 molto simile a quello registrato per il 2011.

Per i dettagli si rimanda allo schema di conto economico da cui si desumono le differenze per ogni voce rispetto all'anno 2011.

Gli utili del recente passato ammontano a:

2007 = € 94.517

2008 = € 22.739

2009 = € 4.168

2010 = € 2.269

2011 = € 2.275

2012 = € 1.755

Occorre ancora considerare che l'anno 2007 ha rappresentato un'eccezione assoluta, determinata dai forti incassi per diritti di liquidazione arretrati.

Negli anni 2008 e 2009 la componente delle entrate legata alla liquidazione delle parcelle ha progressivamente esaurito il proprio apporto.

In sostanza si ritiene che la serie degli ultimi tre esercizi dimostri una tendenza alla stabilità economico/finanziaria dell'Ordine, fondata sull'assenza (o quasi) delle entrate per liquidazione parcelle e pareri di congruità su preventivi e valutando quindi, la congruità dei ricavi dalla riscossione delle sole "quote di iscrizione".

Relativamente alla situazione patrimoniale occorre sottolineare la sostanziale tenuta della gestione crediti/debiti di funzionamento e la costanza dell'ammontare della liquidità (Stato Patrimoniale attivo) bilanciato dal corrispondente aumento del patrimonio netto, nella sua componente di utile dell'esercizio (Stato Patrimoniale passivo).

CONSIDERAZIONI FINALI

- 1) I risultati di bilancio restano buoni ed equilibrati.

Dal bilancio si evincono, infatti, buoni risultati economici (utile), finanziari (ingenti disponibilità liquide) ed amministrativi (buona gestione crediti/debiti – residui attivi/passivi).

Si segnala una stabilizzazione degli utili d'esercizio (ultimi tre anni).

- 2) Si evidenzia il problema della gestione delle risorse finanziarie che dipenderà dagli indirizzi assunti dal nuovo Consiglio.

Torino, li 27/06/2013

Il Tesoriere

Dott.Geol. Paolo Barillà



Estratto del verbale della seduta del Consiglio dell'O.G.P. del 27/06/2013

Oggi, il giorno ventisette del mese di giugno 2013, alle ore 14:30, presso la sede di Via A. Peyron n.13 in Torino, si è riunito il Consiglio dell'Ordine dei Geologi del Piemonte.

Sono presenti i Consiglieri: BARILLÀ Paolo, BORGARELLO Claudia, CAPULLI Giovanni, CREMASCO Vittorio Silvano, DERIU Felicità, INNOCENTI Marco, PIANO Andrea, PLATONE Duccio Ivo, TROSSERO Massimo. TURCHI Dario.

In apertura è assente il Consigliere COLOMBO Italo che presenzia a partire dalle ore 17:00.

Il Consigliere TROSSERO Massimo si assenta alle 16:30.

Preso atto dell'esistenza del numero legale, alle ore 15:00 il Presidente Cremasco dà inizio ai lavori e passa all'esame dei seguenti punti all'ordine del giorno:

- 1) Lettura e approvazione del verbale della seduta precedente.

- OMISSIS -

- 4) Esame e approvazione Bilancio Consuntivo 2012. Deliberazione.

- OMISSIS -

4) Esame e approvazione Bilancio Consuntivo 2012. Deliberazione.

Il Tesoriere Barillà espone sinteticamente e commenta le voci relative al bilancio consuntivo 2012, già precedentemente verificate dal Revisore Dott.ssa Lavasso Anna Norma, come previsto dalla vigente normativa. Viene quindi presentata la relazione del Tesoriere, che commenta brevemente. Dopo breve discussione, il Consiglio approva all'unanimità dei presenti (**Delibera n. 48/13**).

- OMISSIS -


Il Segretario

Dr.ssa Geol. Claudia BORGARELLO



Il Presidente

Dott. Geol. Vittorio Silvano CREMASCO





**CONSIGLIO NAZIONALE
DEI GEOLOGI**

VIA VITTORIA COLONNA, 40 - 00193 ROMA
TEL. (06) 68807736 - 68807737 - FAX (06) 68807742
email: info@cngeologi.it

ORDINE REGIONALE DEI GEOLOGI DEL PIEMONTE
R 12 NOV. 2013
PROTOCOLLO N° <i>139/10.0118-ONG</i>

Spett.le
Ordine dei Geologi
della Regione Piemonte
Via A.Peyron 13

10143 TORINO

Trasmessa per PEC

Roma, 8 novembre 2013
Rif. P/CR.TO/2598

OGGETTO: Approvazione bilancio consuntivo 2012

Si comunica che in attuazione all'art. 4 della legge 12 novembre 1990 n° 339 il Consiglio Nazionale nella seduta del 16 settembre 2013 ha approvato il bilancio consuntivo 2012 dell'Ordine in indirizzo.

Si evidenzia, comunque, la presenza di diversi scostamenti dal bilancio preventivo, sia nelle entrate sia nelle uscite; si invita, pertanto, l'Ordine, ad effettuare tempestivamente, e non oltre il 30 novembre, le dovute variazioni di bilancio.

Infine, dalla lettura delle relazioni, non risulta specificata la destinazione dell'avanzo di amministrazione, molto ingente: si consiglia il suo impiego verso attività istituzionali a favore degli iscritti.

Distinti saluti.



IL PRESIDENTE
Gian Vito Graziano